

STEM CELLS SPIN Spółka Akcyjna z siedzibą we Wrocławiu



Raport roczny

Za rok obrotowy 2017
tj. od 01.01.2017 r. do 31.12.2017 r.

Wrocław, 30 maja 2018 r.

I. Spis treści

1. Pismo Zarządu	3
2. Oświadczenie Zarządu Stem Cells Spin S.A. w sprawie rzetelności sporządzenia sprawozdania finansowego	4
3. Oświadczenie Zarządu Stem Cells Spin S.A. w sprawie podmiotu uprawnionego do badania sprawozdań finansowych	4
4. Wybrane dane finansowe, zawierające podstawowe pozycje rocznego sprawozdania finansowego (przeliczone na euro);	5
5. Sprawozdanie finansowe za rok obrotowy 2017, obejmujący okres od 1 stycznia 2017 do 31 grudnia 2017 r.	6
6. Sprawozdanie niezależnego biegłego rewidenta z badania rocznego sprawozdania finansowego	41
7. Informacja na temat stosowania przez Stem Cells Spin S.A. zasad ładu korporacyjnego, o których mowa w dokumencie „Dobre Praktyki Spółek Notowanych na NewConnect”, w roku obrotowym 2017.	44

1. Pismo Zarządu

Szanowni Akcjonariusze,

Zarząd Stem Cells Spin S.A. przedstawia niniejszym raport dotyczący roku obrotowego 2017.


Spółka konsekwentnie realizuje strategię, w ramach której w kolejnych - dostosowanych do możliwości i zasobów - etapach są opracowywane i wprowadzane na rynek produkty na bazie komórek MIC- 1. Efektem dotychczasowych prac jest już m.in. opracowanie i wpisanie na listę INCI innowacyjnego surowca kosmetycznego NHAC Biocervin MIC-1, opracowanie i wprowadzenie na rynek produktów kosmetycznych, opracowanie i przygotowanie surowca medycznego oraz prototypów czterech wyrobów medycznych.

Realizując strategię komercjalizacji wynalazków związanych z komórkami macierzystymi MIC-1, w 2017 r. Spółka kontynuowała prowadzenie konsultacji wyników prac badawczo-rozwojowych pod kątem ich zastosowania w obszarze medycyny. Spółka opracowuje plan działań zmierzających do rejestracji wyrobów medycznych, których prototypy powstały w ramach programu „Opracowanie prototypów wyrobów medycznych na bazie surowców otrzymanych z poróżogennych komórek macierzystych”, współfinansowanego przez NCBR w ramach Przedsięwzięcia pilotażowego Wsparcie badań naukowych i prac rozwojowych w skali demonstracyjnej Demonstrator+ oraz ze środków Europejskiego Funduszu Rozwoju Regionalnego w ramach Programu Operacyjnego Innowacyjna Gospodarka (dalej: Projekt), który Spółka realizowała w latach 2013-2016 w konsorcjum z Uniwersytetem Przyrodniczym we Wrocławiu.

Komercjalizacja osiągniętych wyników Projektu przebiega wieloaspektowo. Zdywersyfikowane podejście daje możliwość skutecznego zarządzania ryzykami badawczymi i handlowymi, ale przede wszystkim umożliwia najpełniejsze wykorzystanie osiągniętego potencjału i jego perspektywicznego przełożenia na wzrost wartości Spółki.

Zastosowanie modelu różnokierunkowych działań daje również możliwość optymalnego zarządzania komercjalizacją w horyzoncie czasowym, co jest kluczowe w obszarze innowacji. Zgodnie z ww modelem równolegle do zadań, dla których trwają jeszcze przygotowania przedwdrożeniowe, monetyzowane są już wyniki i zakumulowany know-how. Osiągnięte pozytywne wyniki finansowe w roku 2015, 2016 i 2017, jak również rozmowy z kontrahentami branżowymi dotyczące wykorzystania i wdrożenia wyników uzyskanych w ramach Projektu są bezpośrednim dowodem potwierdzającym skuteczność przyjętej strategii komercjalizacji.

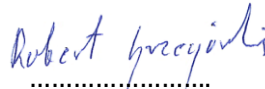
Zarząd Spółki prowadzi rozmowy z podmiotami zainteresowanymi inwestycją kapitałową w Stem Cells Spin S.A. z zamiarem dalszego stabilnego kontynuowania procesu komercjalizacji oraz intensyfikacji rozwoju sprzedaży wdrożonych produktów. Wszystkie działania mają na celu wypracowanie i wdrożenie rozwiązań biznesowych, dających możliwość budowy stabilnych źródeł finansowania dla Spółki.



Robert Grzegórski
Prezes Zarządu

2. Oświadczenie Zarządu Stem Cells Spin S.A. w sprawie rzetelności sporządzenia sprawozdania finansowego

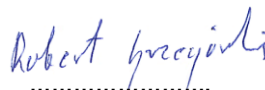
Zarząd Stem Cells Spin S.A. oświadcza, że wedle jego najlepszej wiedzy, roczne sprawozdanie finansowe i dane porównywalne sporządzone zostały zgodnie z przepisami obowiązującymi Emitenta oraz że odzwierciedlają w sposób prawdziwy, rzetelny i jasny sytuację majątkową i finansową Emitenta oraz jego wynik finansowy oraz, że roczne sprawozdanie zarządu z działalności Emitenta zawiera prawdziwy obraz rozwoju i osiągnięć oraz sytuacji Emitenta, w tym opis podstawowych ryzyk i zagrożeń.



.....
Robert Grzegórski
Prezes Zarządu

3. Oświadczenie Zarządu Stem Cells Spin S.A. w sprawie podmiotu uprawnionego do badania sprawozdań finansowych

Zarząd Stem Cells Spin S.A. oświadcza, że podmiot uprawniony do badania sprawozdań finansowych, dokonujący badania rocznego sprawozdania finansowego, został wybrany zgodnie z przepisami prawa oraz, że podmiot ten oraz biegli rewidenci, dokonujący badania tego sprawozdania, spełniali warunki do wyrażenia bezstronnej i niezależnej opinii o badaniu, zgodnie z właściwymi przepisami prawa krajowego.



.....
Robert Grzegórski
Prezes Zarządu

4. Wybrane dane finansowe, zawierające podstawowe pozycje rocznego sprawozdania finansowego (przeliczone na euro);

Wybrane dane bilansowe:

Wyszczególnienie	31.12.2017 PLN	31.12.2017 EUR	31.12.2016 PLN	31.12.2016 EUR
I. Kapitał własny	5 073 049,07	1 216 296,02	5 040 798,02	1 139 420,89
II. Należności długoterminowe	0,00	0,00	0,00	0,00
III. Należności krótkoterminowe	75 668,37	18 141,98	25 776,27	5 826,46
IV. Środki pieniężne i inne aktywa pieniężne	1 885,55	452,07	75 620,61	17 093,27
V. Zobowiązania długoterminowe	6 720 128,00	1 611 193,75	6 330 878,41	1 431 030,38
VI. Zobowiązania krótkoterminowe	219 615,49	52 654,22	372 466,67	84 192,29

Źródło: Emitent

Kurs EURO dla pozycji bilansowych na dzień 31.12.2017 r. - 1 EUR = 4,1709 PLN

Kurs EURO dla pozycji bilansowych na dzień 31.12.2016 r. - 1 EUR = 4,4240 PLN

Wybrane dane z rachunku zysków i strat:

Wyszczególnienie	01.01.2017 - 31.12.2017 PLN	01.01.2017 - 31.12.2017 EUR	01.01.2016 - 31.12.2016 PLN	01.01.2016 - 31.12.2016 EUR
I. Amortyzacja	436 699,29	102 876,23	297 951,46	68 092,30
II. Przychody netto ze sprzedaży	706 636,54	166 467,18	1 030 951,19	235 608,29
III. Zysk/strata na sprzedaży	-51 237,62	-12 070,40	125 343,57	28 645,38
IV. Zysk/strata na działalności operacyjnej	42 561,11	10 026,41	124 704,93	28 499,42
V. Zysk/strata brutto	32 251,05	7 597,60	123 980,64	28 333,90
VI. Zysk/strata netto	32 251,05	7 597,60	123 980,64	28 333,90

Źródło: Emitent

Kurs EURO dla pozycji z RZiS za okres 1.01.2017 - 31.12.2017 r. - 1 EUR = 4,2449 PLN

Kurs EURO dla pozycji z RZiS za okres 1.01.2016 - 31.12.2016 r. - 1 EUR = 4,3757 PLN

5.Sprawozdanie finansowe za rok obrotowy 2017, obejmujący okres od 1 stycznia 2017 do 31 grudnia 2017 r.

Sprawozdanie Finansowe

Stem Cells Spin S.A.

za okres 01.01.2017 - 31.12.2017

Wrocław, 18-05-2018

Spis treści

- I.** Uchwała Zarządu;
- II.** Wprowadzenie do sprawozdania finansowego;
- III.** Bilans;
- IV.** Rachunek zysków i strat;
- V.** Dodatkowe informacje i objaśnienia - informacja dodatkowa;
- VI.** Rozliczenie głównych pozycji różniących podstawę opodatkowania podatkiem dochodowym od osób prawnych od wyniku finansowego brutto;
- VII.** Rachunek przepływów pieniężnych Cash Flow;
- VIII.** Zmiany w kapitałach własnych;
- IX.** Sprawozdanie Zarządu;

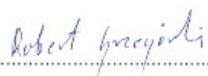
I. Uchwała Zarządu

Niniejszym Zarząd Spółki Stem Cells Spin S.A. przedstawia sprawozdanie finansowe za okres od 01 stycznia 2017 roku do 31 grudnia 2017, na które składa się:

1. Wprowadzenie do sprawozdania finansowego
2. Bilans
3. Rachunek zysków i strat
4. Dodatkowe informacje i objaśnienia - informacja dodatkowa
5. Rozliczenie głównych pozycji różniących podstawę opodatkowania podatkiem dochodowym od osób prawnych od wyniku finansowego brutto
6. Rachunek przepływów pieniężnych - Cash Flow
7. Zmiany w kapitałach własnych

Sprawozdanie finansowe sporządzone zostało zgodnie z przedstawionymi zasadami ustawy z dnia 29 września 1994 r. o rachunkowości z późniejszymi zmianami oraz rzetelnie i jasno przedstawia sytuację majątkową i finansową oraz wynik finansowy.

Prezes Zarządu Spółki Robert Grzegórski


.....

STEM CELLS SPIN S.A.
ul. Lenartowicza 6
51-140 WROCŁAW
NIP 895-194-47-27, REGON 020927052

II. Wprowadzenie do sprawozdania finansowego - informacja dodatkowa

Dane identyfikacyjne:

- Nazwa spółki *STEM CELLS SPIN S.A.*
- Siedziba Spółki *ul. T. Lenartowicza 6 51-140 Wrocław*
- Organ prowadzący rejestr *Krajowy Rejestr Sądowy Sąd Rejonowy Wrocław-Fabryczna*
- Nazwa i numer rejestru *KRS 0000377470*
- Czas trwania działalności jednostki - *nieograniczony*
- Okres objęty sprawozdaniem *01-01-2017 do 31-12-2017*

Wstęp

- Sprawozdanie finansowe zostało sporządzone przy założeniu kontynuowania działalności gospodarczej przez Spółkę STEM CELLS SPIN S.A. w dającej się przewidzieć przyszłości.
- Nie istnieją okoliczności wskazujące na zagrożenie kontynuowania działalności.
- W skład jednostki nie wchodzi wewnętrzne jednostki organizacyjne sporządzające samodzielne sprawozdania finansowe.
- W roku obrotowym 2017 nie dochodziło do połączeń z innymi spółkami.
- Zgodnie ze statutem Stem Cells Spin działa w obszarze transferu wyników badań naukowych, prac rozwojowych i technologii do gospodarki, a jej podstawowym celem jest sprzedaż wyników badań naukowych, prac rozwojowych i technologii do gospodarki lub wytwarzanie produktów na ich podstawie oraz świadczenie usług.
- Celem strategicznym Spółki jest transfer posiadanej wiedzy do gospodarki poprzez komercjalizację posiadanych wynalazków dotyczących porożogennych komórek macierzystych MIC-1. Spółka realizuje strategię ekspansji w czterech głównych obszarach obejmujących:
 - Kosmetyki
 - Medycynę ludzką
 - Weterynaryjne środki pielęgnacyjne
 - Medycynę weterynaryjną
- Jednym z zasadniczych założeń ogólnej strategii Stem Cells Spin S.A. jest rozwój współpracy z kooperantami zewnętrznymi, którzy wykorzystując zgromadzoną przez Spółkę wiedzę oraz uzyskane patenty i znaki towarowe będą rozwijać sprzedaż a także aktywnie poszukiwać nowych zastosowań dla posiadanych przez Spółkę wynalazków.

- Kierunki przyszłych działań oraz perspektywy zastosowań dla zakończonych jak i trwających prac rozwojowych opisano w Sprawozdaniu Zarządu z działalności w 2017 roku.
- Zarówno zakończone jak i realizowane prace rozwojowe zostały przez Spółkę zinventaryzowane, a na dzień sporządzenia sprawozdania finansowego za 2017 rok Zarząd dokonał analizy ich przydatności do ekonomicznego wykorzystania, nie stwierdzając przesłanek utraty wartości. Przeprowadzone analizy bazują zarówno na oszacowaniach uwzględniających efekty finansowe podpisanych już umów, jak i na ocenie potencjału realizowanych i przyszłych działań, których efekty na dzień bilansowy obciążone są niepewnością. Zarząd Spółki stoi na stanowisku, że aktywowane efekty prac rozwojowych przyniosą przyszłe korzyści i że na dzień 31 grudnia 2017 nie utraciły one wartości.

Wycena aktywów i pasywów

Aktywa i pasywa wycenia się nie rzadziej niż na dzień bilansowy w następujący sposób:

Wartości niematerialne i prawne wycenia się według cen nabycia lub kosztów wytworzenia pomniejszonych o odpisy umorzeniowe oraz o ewentualne odpisy z tytułu trwałej utraty wartości.

Wartości niematerialne i prawne amortyzowane są metodą liniową.

Środki trwałe są wyceniane w cenie nabycia lub koszcie wytworzenia składników majątku pomniejszonych o umorzenie oraz dokonane odpisy aktualizujące ich wartość.

Środki trwałe w budowie są wyceniane w wysokości ogółu kosztów pozostających w bezpośrednim związku z ich nabyciem lub wytwarzaniem pomniejszonych o odpisy aktualizujące ich wartość.

Środki trwałe jednorazowo odpisywane w ciężar kosztów są to składniki majątku o przewidywanym okresie użytkowania przekraczającym jeden rok przy jednoczesnej wartości poniżej 1.000,00 zł.

Udziały w innych jednostkach lub inne inwestycje wycenia się na dzień bilansowy według ceny nabycia pomniejszonej o odpisy z tytułu trwałej utraty wartości lub według wartości godziwej. Udziały lub akcje po początkowym ujęciu w cenie nabycia podlegają porównaniu i skorygowaniu do wartości w cenie możliwej do uzyskania przy sprzedaży. Różnicę zalicza się do kosztów operacji finansowych.

Udziały w jednostkach powiązanych wycenia się według ceny nabycia pomniejszonej o odpisy z tytułu trwałej utraty wartości.

Inwestycje krótkoterminowe wycenia się według ceny rynkowej albo ceny nabycia zależnie od tego, która z nich jest niższa, a krótkoterminowe inwestycje, dla których nie istnieje aktywny rynek według wartości godziwej ustalonej na podstawie oceny ich wartości na dzień wyceny.

Inwestycje majątkowe, nieruchomości oraz wartości niematerialne i prawne i inne inwestycje nie stanowiące aktywów finansowych zaliczone do aktywów trwałych nie użytkowane przez jednostkę, lecz nabyte w celu osiągnięcia korzyści ekonomicznych wynikających z przyrostu wartości tych aktywów lub uzyskania z nich przychodów, lub innych pożytków - wycenia się według ceny ich nabycia pomniejszonej o ewentualne odpisy z tytułu trwałej utraty ich wartości.

Należności i udzielone pożyczki wycenia się w kwocie wymaganej zapłaty, z zachowaniem ostrożności.

Pożyczki udzielone i należności własne, które jednostka przeznaczona do sprzedaży w krótkim terminie zalicza się do aktywów finansowych przeznaczonych do obrotu.

Odpisy aktualizujące wartość należności dokonuje się w wysokości wiarygodnie oszacowanej. Zalicza się je odpowiednio do pozostałych kosztów operacyjnych lub kosztów finansowych /odsetki/ okresu sprawozdawczego, w którym dokonano odpisu aktualizującego.

Aktywa finansowe

Jednostka klasyfikuje instrumenty finansowe w dniu ich nabycia lub powstania do następujących kategorii:

- aktywa finansowe i zobowiązania finansowe przeznaczone do obrotu,
- aktywa finansowe utrzymywane do terminu zapadalności
- kredyty i pożyczki udzielone przez jednostkę i wierzycielności własne jednostki.
- aktywa finansowe dostępne do sprzedaży.

Aktywa finansowe przeznaczone do obrotu, w tym zaliczone do aktywów instrumenty pochodne, nabyte w celu osiągnięcia korzyści ekonomicznych wynikających z krótkoterminowych zmian cen oraz wahań innych czynników rynkowych, lub aktywa o krótkim czasie trwania nabytego instrumentu, a także inne składniki portfela, co do których jest duże prawdopodobieństwo realizacji w krótkim terminie zakładanych korzyści ekonomicznych.

Inwestycje utrzymywane do upływu terminu zapadalności.

Są to aktywa finansowe o określonych lub możliwych do określenia płatnościach lub ustalonym terminie zapadalności, które jednostka gospodarcza zamierza i jest w stanie utrzymać w posiadaniu do terminu zapadalności.

Kredyty i pożyczki udzielone przez jednostkę i wierzycielności własne jednostki. Są to aktywa finansowe wytworzone przez jednostkę gospodarczą poprzez dostarczenie pieniędzy, towarów lub realizację usług na rzecz dłużnika.

Aktywa finansowe dostępne do sprzedaży to instrumenty nie spełniające warunków zaliczenia do innych kategorii aktywów finansowych.

Zobowiązania finansowe, z wyjątkiem pozycji zabezpieczanych, wycenia się nie później niż na koniec okresu sprawozdawczego w wysokości skorygowanej ceny nabycia. Zobowiązania finansowe przeznaczone do obrotu oraz instrumenty pochodne o charakterze zobowiązań wycenia się w wartości godziwej.

Rzeczowe składniki aktywów obrotowych wycenia się według cen nabycia lub kosztów wytworzenia nie wyższych od ich cen sprzedaży netto na dzień bilansowy.

Koszty wytworzenia nie zakończonych usług wykonywanej na podstawie długoterwałych umów obejmują koszty poniesione od dnia zawarcia odpowiedniej umowy do dnia bilansowego. Koszty poniesione przed zawarciem umowy związane z realizacją jej przedmiotu, zaliczane są do aktywów, jeżeli pokrycie w przyszłości tych kosztów przychodami uzyskanymi od zamawiającego jest prawdopodobne.

Należności wycenia się w kwotach wymaganej zapłaty, z zachowaniem zasady ostrożnej wyceny (po pomniejszeniu o odpisy aktualizujące).

Środki pieniężne wykazuje się w wartości nominalnej.

Rozliczenia międzyokresowe kosztów czynne dokonywane są, jeżeli koszty poniesione dotyczą przyszłych okresów sprawozdawczych. W pozycji czynnych rozliczeń międzyokresowych prezentowane są przede wszystkim aktywowane koszty realizowanych prac rozwojowych. W momencie zakończenia prac rozwojowych wynikiem pozytywnym, spółka dokonuje przeksięgowania aktywowanych kosztów zwiększając wartości niematerialne i prawne.

Kapitały (fundusze) własne ujmuje się w księgach rachunkowych w wartości nominalnej według ich rodzajów i zasad określonych przepisami prawa, statutu Spółki.

Rezerwy tworzy się na pewne lub o dużym stopniu prawdopodobieństwa przyszłe zobowiązania i wycenia się je na dzień bilansowy w wiarygodnie oszacowanej wartości.

Rezerwy tworzone są na poniższe tytuły:

- straty z transakcji gospodarczych w toku,
- skutki toczącego się postępowania sądowego i odwoławczego,

Zmiany zasad rachunkowości w okresie sprawozdawczym

Nie wystąpiły zmiany zasad rachunkowości.

Dodatkowe informacje i objaśnienia

1. Wartość niemortyzowanych lub nieumarzanych przez jednostkę środków trwałych, używanych na podstawie umów najmu, dzierżawy i innych umów, w tym z tytułu umów leasingu.

Spółka nie zawierała umów leasingowych. Spółka nie posiada informacji o bieżącej wartości aktywów użytkowanych na podstawie zawartych umów najmu.

2. Zobowiązania wobec budżetu państwa z tytułu uzyskania praw własności budynków i budowli.

Nie dotyczy.

3. Dane o strukturze własności kapitału podstawowego oraz liczbie i wartości nominalnej subskrybowanych akcji, w tym uprzywilejowanych.

Liczbę i wartość nominalną akcji przedstawiono w zestawieniach tabelarycznych w części dodatkowych informacji i objaśnień w punkcie 5.

Struktura własnościowa kapitału podstawowego na 31.12.2017 przedstawiała się następująco:

Akcjonariusz	Ilość Akcji na WZ	Ilość głosów na WZ	Procentowy udział w	
			kapitale	głosach
Marek Bochnia	412 500	657 500	3,19%	4,49%
Ireneusz Całkosiński	350 000	445 000	2,71%	3,04%
Dr Marek Cegielski Sp. z o.o.	1 125 000	1 800 000	8,70%	12,30%
Marek Cegielski	442 500	442 500	3,42%	3,02%
Wojciech Dziewiszek	412 500	657 500	3,19%	4,49%
BCD-M Sp. z o.o	345 000	540 000	2,67%	3,69%
Infrakom Sp. z o.o.	595 000	840 000	4,60%	5,74%
Janisław Muszyński	1 167 500	1 167 500	9,02%	7,98%
ASTORIA Capital S.A.	300 000	300 000	2,32%	2,05%
Supra Inwest S.A.	4 460 695	4 460 695	34,48%	30,48%
free float (akcjonariat rozproszony)	3 325 805	3 325 805	25,71%	22,72%
Razem	12 936 500	14 636 500	100%	100%

4. Propozycje co do sposobu podziału zysku lub pokrycia straty za rok obrotowy

Zarząd będzie wnioskował o przeznaczenie zysku za rok 2017 na zwiększenie kapitału zapasowego.

5. Wykaz grup zobowiązań zabezpieczonych na majątku jednostki (ze wskazaniem jego rodzaju).

Spółka na dzień bilansowy posiadała długoterminowe pożyczki do których wykaz ustanowionych zabezpieczeń przedstawia poniższa tabela:

Podmiot (pożyczkodawca)	Kwota pożyczki	Zabezpieczenie pożyczki
WESTA Clean Technologies Sp. z o.o.	1.000.000, 00 zł.	Weksel własny in blanco z deklaracją wekslową
BILLOW Limited	600.000, 00 zł.	Weksel własny in blanco z deklaracją wekslową oraz zastaw na zapasach liczonych jako trzykrotny koszt produkcji
Medcervin Sp. z o.o.	4.278.579,15 zł.	Weksel własny in blanco z deklaracją wekslową
Supra Inwest S.A.	150.000,00 zł.	Weksel własny in blanco z deklaracją wekslową
Wrocławski Park Technologiczny S.A.	385 000,00 zł	Zabezpieczenie na środkach trwałych Spółki do kwoty pożyczki powiększonej o należne odsetki

6. Zobowiązania warunkowe, w tym również udzielone przez jednostkę gwarancje i poręczenia, także wekslowe – według stanu na dzień bilansowy:

Zobowiązania warunkowe w postaci udzielonych przez Spółkę zabezpieczeń przedstawiają poniższe tabele:

Pożyczki długoterminowe

Podmiot (pożyczkodawca)	Kwota pożyczki	Zabezpieczenie pożyczki
BILLOW Limited	1.000.000 00 zł.	Weksel własny in blanco z deklaracją wekslową
BILLOW Limited	600.000,00 zł.	Weksel własny in blanco z deklaracją wekslową oraz zastaw na zapasach liczonych jako trzykrotny koszt produkcji
Medcervin Sp. z o.o.	4.564.102,98 zł.	Weksel własny in blanco z deklaracją wekslową
Supra Inwest S.A.	150.000,00 zł	Weksel własny in blanco z deklaracją wekslową

weksle

Podmiot (pożyczkodawca)	Kwota pożyczki	Zabezpieczenie pożyczki
BILLOW Limited	1.000.000, 00 zł.	Weksel własny in blanco z deklaracją wekslową
BILLOW Limited	600.000, 00 zł.	Weksel własny in blanco z deklaracją wekslową oraz zastaw na zapasach liczonych jako trzykrotny koszt produkcji
Medcervin Sp. z o.o.	4.564.102,98 zł.	Weksel własny in blanco z deklaracją wekslową
Supra Inwest S.A.	150.000,00 zł	Weksel własny in blanco z deklaracją wekslową

oraz dodatkowo weksel do Porozumienia w sprawie spłaty zobowiązań z WPT

Wrocławski Park Technologiczny S.A.	do kwoty zobowiązań wobec WPT (na dzień bilansowy 4 554,25 zł)	Rekta weksel własny in blanco wraz z porozumieniem wekslowym - zabezpieczenie porozumienia w sprawie spłaty zobowiązań
-------------------------------------	--	--

zastawy

Data wystawienia	Podmiot (pożyczkodawca)	Kwota pożyczki
11.02.2015r.	BILLOW Limited	600.000, 00 zł
20.06.2017	Wrocławski Park Technologiczny S.A.	385.000,00 zł

7. Informacje o przychodach, kosztach i wynikach działalności zaniechanej w roku obrotowym, lub przewidzianej do zaniechania w roku następnym.

W 2017 roku Spółka nie zaniechała prowadzenia żadnego rodzaju działalności. Spółka nie ma planów dotyczących zaniechania jakiegokolwiek rodzaju działalności w 2018 roku.

8. Koszt wytworzenia środków trwałych w budowie oraz poniesione w ostatnim roku i planowane na następny rok nakłady na niefinansowe aktywa trwałe, w tym nakłady związane z ochroną środowiska.

Nie ponoszono nakładów na ochronę środowiska i nie jest planowane ponoszenie istotnych kosztów związanych z ochroną środowiska.

9. Informacje o znaczących zdarzeniach dotyczących lat ubiegłych ujętych w sprawozdaniu finansowym roku obrotowego.

Nie dotyczy.

10. Informacje liczbowe zapewniające porównywalność danych sprawozdania finansowego za rok poprzedzający ze sprawozdaniem za rok obrotowy.

Dane finansowe za okresy opisane w sprawozdaniu finansowym są porównywalne.

11. Wykaz spółek w których jednostka posiada co najmniej 20% udziałów

Nie dotyczy – Spółka nie posiada istotnych udziałów w innych podmiotach.

12. Informacje dla celów konsolidacji

Nie dotyczy.

13. Inne informacje mogące w istotny sposób wpłynąć na ocenę sytuacji majątkowej i finansowej.

Nie dotyczy.

14. Informacje o charakterze i celu gospodarczym umów nieuwzględnionych w bilansie

Nie dotyczy.

15. Informacje o istotnych transakcjach zawartych ze stronami powiązаныmi na warunkach innych niż rynkowe

Spółka nie zawierała transakcji ze stronami powiązаныmi na warunkach innych niż rynkowe.

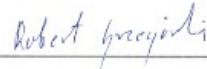
16. Kursy przyjęte do wyceny pozycji bilansowych wyrażonych w walutach obcych

Nie dotyczy.

Wrocław, 18-05-2018

Robert Grzegórski


Prezes Zarządu



STEM CELLS SPIN S.A.
ul. Lenartowicza 6
51-140 WROCŁAW
NIP 895-194-47-27, REGON 020927052

Piotr Jaroszyński

Prezes Zarządu Solve BPO Sp. z o.o.
- osoba prowadząca księgi rachunkowe



Stem Cells Spin S. A.
NIP 8951944727

Bilans na dzień 31 GRUDNIA 2017			
Nazwa		31-12-2017	31-12-2016
AKTYWA		21 251 093,32	21 065 674,93
A	Aktywa trwałe	20 356 115,87	20 421 927,52
I	Wartości niematerialne i prawne	1 855 684,39	2 586 936,41
1	Koszty zakończonych prac rozwojowych	1 556 136,00	2 206 398,51
2	Wartość firmy	0,00	0,00
3	Inne wartości niematerialne i prawne	299 548,39	380 537,90
4	Zaliczki na wartości niematerialne i prawne	0,00	0,00
II	Rzeczowe aktywa trwałe	4 339 381,67	5 175 149,15
1	Środki trwałe	4 339 381,67	5 175 149,15
a	grunty (w tym prawo użytkowania wieczystego gruntu)	0,00	0,00
b	budynki, lokale prawa do lokali i obiekty inżynierii lądowej i wodnej	2 094 166,78	2 330 301,93
c	urządzenia techniczne i maszyny	10 104,99	17 122,51
d	środki transportu	0,00	0,00
e	inne środki trwałe	2 235 109,90	2 827 724,71
2	Środki trwałe w budowie	0,00	0,00
3	Zaliczki na środki trwałe w budowie	0,00	0,00
III	Należności długoterminowe	0,00	0,00
1	Od jednostek powiązanych	0,00	0,00
2	Od pozostałych jednostek, w których jednostka posiada zaangażowanie w kapitale	0,00	0,00
3	Od pozostałych jednostek	0,00	0,00
IV	Inwestycje długoterminowe	0,00	0,00
1	Nieruchomości	0,00	0,00
2	Wartości niematerialne i prawne	0,00	0,00
3	Długoterminowe aktywa finansowe	0,00	0,00
a	w jednostkach powiązanych	0,00	0,00
a1	udziały lub akcje	0,00	0,00
a2	inne papiery wartościowe	0,00	0,00
a3	udzielone pożyczki	0,00	0,00
a4	inne długoterminowe aktywa finansowe	0,00	0,00
b	w pozostałych jednostkach, w których jednostka posiada zaangażowanie w kapitale	0,00	0,00
b1	udziały lub akcje	0,00	0,00
b2	inne papiery wartościowe	0,00	0,00
b3	udzielone pożyczki	0,00	0,00
b4	inne długoterminowe aktywa finansowe	0,00	0,00
c	w pozostałych jednostkach	0,00	0,00
c1	udziały lub akcje	0,00	0,00
c2	inne papiery wartościowe	0,00	0,00
c3	udzielone pożyczki	0,00	0,00
c4	inne długoterminowe aktywa finansowe	0,00	0,00
4	Inne inwestycje długoterminowe	0,00	0,00
V	Długoterminowe rozliczenia międzyokresowe	14 161 049,81	12 659 841,96
1	Aktywa z tytułu odroczonego podatku dochodowego	0,00	0,00
2	Inne rozliczenia międzyokresowe	14 161 049,81	12 659 841,96

Stem Cells Spin S. A.
NIP 8951944727


B	Aktywa obrotowe	894 977,45	643 747,41
I	Zapasy	809 819,42	535 831,41
1	Materiały	51 576,98	43 417,87
2	Półprodukty i produkty w toku	717 832,02	450 195,97
3	Produkty gotowe	40 410,42	42 217,57
4	Towary	0,00	0,00
5	Zaliczki na dostawy i usługi	0,00	0,00
II	Należności krótkoterminowe	75 668,37	25 776,27
1	Należności od jednostek powiązanych	192,82	0,00
a	z tytułu dostaw i usług, o okresie spłaty:	192,82	0,00
a1	do 12 miesięcy	192,82	0,00
a2	powyżej 12 miesięcy	0,00	0,00
b	inne	0,00	0,00
2	należności od pozostałych jednostek, w których jednostka posiada zaangażowanie w kapitale	0,00	0,00
a	z tytułu dostaw i usług, o okresie spłaty:	0,00	0,00
a1	do 12 miesięcy	0,00	0,00
a2	powyżej 12 miesięcy	0,00	0,00
b	inne	0,00	0,00
3	Należności od pozostałych jednostek	75 475,55	25 776,27
a	z tytułu dostaw i usług, o okresie spłaty:	50 856,42	24 284,12
a1	do 12 miesięcy	50 856,42	24 284,12
a2	powyżej 12 miesięcy	0,00	0,00
b	z tytułu podatków, dotacji, cel, ubezpieczeń społecznych i zdrowotnych oraz innych tytułów publicznoprawnych	22 917,03	1 314,27
c	inne	1 702,10	177,88
d	dochodzone na drodze sądowej	0,00	0,00
III	Inwestycje krótkoterminowe	2 236,91	75 971,97
1	Krótkoterminowe aktywa finansowe	2 236,91	75 971,97
a	w jednostkach powiązanych	0,00	0,00
a1	udziały lub akcje	0,00	0,00
a2	inne papiery wartościowe	0,00	0,00
a3	udzielone pożyczki	0,00	0,00
a4	inne krótkoterminowe aktywa finansowe	0,00	0,00
b	w pozostałych jednostkach	351,36	351,36
b1	udziały lub akcje	351,36	351,36
b2	inne papiery wartościowe	0,00	0,00
b3	udzielone pożyczki	0,00	0,00
b4	inne krótkoterminowe aktywa finansowe	0,00	0,00
c	środki pieniężne i inne aktywa pieniężne	1 885,55	75 620,61
c1	środki pieniężne w kasie i na rachunkach	1 885,55	75 620,61
c2	inne środki pieniężne	0,00	0,00
c3	inne aktywa pieniężne	0,00	0,00
2	Inne inwestycje krótkoterminowe	0,00	0,00
IV	Krótkoterminowe rozliczenia międzyokresowe	7 252,75	6 167,76
C	Należne wpłaty na kapitał (fundusz) podstawowy	0,00	0,00
D	Udziały (akcje) własne	0,00	0,00

Stem Cells Spin S. A.
NIP 8951944727

	PASYWA	21 251 093,32	21 065 674,93
A	Kapitał (fundusz) własny	5 073 049,07	5 040 798,02
I	Kapitał (fundusz) podstawowy	1 293 650,00	1 293 650,00
II	Kapitał (fundusz) zapasowy w tym:	3 747 148,02	3 623 167,38
	- nadwyżka wartości sprzedaży (wartości emisyjnej) nad wartością nominalną udziałów (akcji)	0,00	0,00
III	Kapitał (fundusz) z aktualizacji wyceny, w tym	0,00	0,00
	- z tytułu aktualizacji wartości godziwej	0,00	0,00
IV	Pozostałe kapitały (fundusze) rezerwowe	0,00	0,00
	- tworzone zgodnie z umową (statutem) spółki	0,00	0,00
	- na udziały (akcje) własne	0,00	0,00
V	Zysk (strata) z lat ubiegłych	0,00	0,00
VI	Zysk (strata) netto	32 251,05	123 980,64
VII	Odpisy z zysku netto w ciągu roku obrotowego (wielkość ujemna)	0,00	0,00
B	Zobowiązania i rezerwy na zobowiązania	16 178 044,25	16 024 876,91
I	Rezerwy na zobowiązania	0,00	0,00
1	Rezerwa z tytułu odroczonego podatku dochodowego	0,00	0,00
2	Rezerwa na świadczenia emerytalne i podobne	0,00	0,00
a	długoterminowa	0,00	0,00
b	krótkoterminowa	0,00	0,00
3	Pozostałe rezerwy	0,00	0,00
a	długoterminowe	0,00	0,00
b	krótkoterminowe	0,00	0,00
II	Zobowiązania długoterminowe	6 720 128,00	6 330 878,41
1	Wobec jednostek powiązanych	0,00	0,00
2	Wobec pozostałych jednostek, w których jednostka posiada zaangażowanie w kapitale	0,00	0,00
3	Wobec pozostałych jednostek	6 720 128,00	6 330 878,41
a	kredyty i pożyczki	6 720 128,00	6 330 878,41
b	z tytułu emisji dłużnych papierów wartościowych	0,00	0,00
c	inne zobowiązania finansowe	0,00	0,00
d	zobowiązania wekslowe	0,00	0,00
e	inne	0,00	0,00
III	Zobowiązania krótkoterminowe	219 615,49	372 466,67
1	Zobowiązania wobec jednostek powiązanych	107 089,43	2 883,40
a	z tytułu dostaw i usług, o okresie wymagalności	107 089,43	2 883,40
a1	do 12 miesięcy	107 089,43	2 883,40
a2	powyżej 12 miesięcy	0,00	0,00
b	inne	0,00	0,00
2	Zobowiązania wobec pozostałych jednostek, w których jednostka posiada zaangażowanie w kapitale	0,00	0,00
a	z tytułu dostaw i usług, o okresie wymagalności	0,00	0,00
a1	do 12 miesięcy	0,00	0,00
a2	powyżej 12 miesięcy	0,00	0,00
b	inne	0,00	0,00
3	Zobowiązania wobec pozostałych jednostek	112 526,06	369 583,27
a	kredyty i pożyczki	0,00	0,00
b	z tytułu emisji dłużnych papierów wartościowych	0,00	0,00
c	inne zobowiązania finansowe	0,00	0,00
d	z tytułu dostaw i usług, o okresie wymagalności	100 963,70	299 404,22
d1	do 12 miesięcy	100 963,70	299 404,22
d2	powyżej 12 miesięcy	0,00	0,00
e	zaliczki otrzymane na dostawy i usługi	0,00	0,00
f	zobowiązania wekslowe	0,00	0,00
g	z tytułu podatków, ceł, ubezpieczeń społecznych i zdrowotnych oraz innych tytułów publiczno-prawnych	4 524,89	40 671,00
h	z tytułu wynagrodzeń	3 182,58	26 061,78
i	inne	3 854,89	3 446,27
4	Fundusze specjalne	0,00	0,00
IV	Rozliczenia międzyokresowe	9 238 300,76	9 321 531,83
1	ujemna wartość firmy	0,00	0,00
2	inne rozliczenia międzyokresowe	9 238 300,76	9 321 531,83
a	długoterminowe	9 227 002,34	9 321 531,83
b	krótkoterminowe	11 298,42	0,00

Wrocław, 18-05-2018

Robert Grzegórski - Prezes Zarządu 

Piotr Jaroszyński Prezes Zarządu Solve BPO Sp. z o.o. - osoba prowadząca księgi rachunkowe 


STEM CELLS SPIN S.A.
ul. Lenartowicza 6
51-140 WROCLAW
NIP 895-194-47-27, REGON 020927052

Stem Cells Spin S. A.
NIP 8951944727

Wiersz	Nazwa	01.01.2017-31.12.2017	01.01.2016-31.12.2016
A	Przychody netto ze sprzedaży i zrównane z nimi, w tym:	706 636,54	1 030 951,19
-	Od jednostek powiązanych	0,00	0,00
I	Przychody netto ze sprzedaży produktów	378 747,28	640 346,05
II	Zmiana stanu produktów (zwiększenie/zmniejszenie)	271 076,46	166 438,89
III	Koszt wytworzenia produktów na własne potrzeby jednostki	0,00	152 025,05
IV	Przychody netto ze sprzedaży towarów i materiałów	56 812,80	72 141,20
B	Koszty działalności operacyjnej	757 874,16	905 607,62
I	Amortyzacja	436 699,29	297 951,46
II	Zużycie materiałów i energii	34 725,65	99 059,30
III	Usługi obce	209 043,91	367 712,87
IV	Podatki i opłaty w tym:	31 849,77	23 016,83
-	Podatek akcyzowy	0,00	0,00
V	Wynagrodzenia	28 646,84	81 710,61
VI	Ubezpieczenia społeczne i inne świadczenia, w tym:	5 678,48	18 465,02
-	emerytalne	1 926,50	7 121,61
VII	Pozostałe koszty rodzajowe	0,00	11 261,46
VIII	Wartość sprzedanych towarów i materiałów	11 230,22	6 430,07
C	Zysk (strata) ze sprzedaży (A-B)	-51 237,62	125 343,57
D	Pozostałe przychody operacyjne	94 529,50	20 754,20
I	Zysk z tytułu rozchodu niefinansowych aktywów trwałych	0,00	0,00
II	Dotacje	94 529,49	15 985,38
III	Aktualizacja wartości aktywów niefinansowych	0,00	0,00
IV	Inne przychody operacyjne	0,01	4 768,82
E	Pozostałe koszty operacyjne	730,77	21 392,84
I	Strata z tytułu rozchodu niefinansowych aktywów trwałych	0,00	0,00
II	Aktualizacja wartości aktywów niefinansowych	0,00	0,00
III	Inne koszty operacyjne	730,77	21 392,84
F	Zysk (strata) z działalności operacyjnej (C+D-E)	42 561,11	124 704,93
G	Przychody finansowe	0,00	54,11
I	Dywidendy i udziały w zyskach, w tym:	0,00	0,00
a	Od jednostek powiązanych	0,00	0,00
-	w których jednostka posiada zaangażowanie w kapitale	0,00	0,00
b	od jednostek pozostałych, w tym:	0,00	0,00
-	w których jednostka posiada zaangażowanie w kapitale	0,00	0,00
II	Odsetki, w tym:	0,00	3,26
a	Od jednostek powiązanych	0,00	0,00
III	Zysk z tytułu rozchodu aktywów finansowych, w tym:	0,00	0,00
-	w jednostkach powiązanych	0,00	0,00
IV	Aktualizacja wartości aktywów finansowych	0,00	0,00
V	Inne	0,00	50,85
H	Koszty finansowe	10 310,06	778,40
I	Odsetki, w tym:	10 151,57	25,55
-	Dla jednostek powiązanych	0,00	0,00
II	Strata z tytułu rozchodu aktywów finansowych, w tym:	0,00	0,00
-	w jednostkach powiązanych	0,00	0,00
III	Aktualizacja wartości aktywów finansowych	0,00	570,96
IV	Inne	158,49	181,89
I	Zysk (strata) brutto (F+G-H)	32 251,05	123 980,64
J	Podatek dochodowy	0,00	0,00
K	Pozostałe obowiązkowe zmniejszenia zysku (zwiększenia straty)	0,00	0,00
L	Zysk (strata) netto (I-J-K)	32 251,05	123 980,64

Wrocław, 18-05-2018

Robert Grzegórski - Prezes Zarządu 

Piotr Jaroszyński Prezes Zarządu Solve BPO Sp. z o.o. - osoba prowadząca księgi rachunkowe 

STEM CELLS SPIN S.A.
ul. Lenartowicza 6
51-140 WROCŁAW
NIP 895-194-47-27, REGON 020927052

Stem Cells Spin S. A.
NIP 8951944727

V. Dodatkowe informacje i objaśnienia

1. Rzeczowe aktywa trwałe - Środki trwałe

Środki trwałe	Grunty w tym prawo wieczystego użytkowania gruntów	Budynki i budowle	Urządzenia techniczne i maszyny	Środki transportu	Pozostałe środki trwałe
Wartość brutto na początek okresu	-	2 409 509,00	49 749,37	-	2 960 246,48
Zwiększenia, w tym:	-	-	-	-	-
- nabycie	-	-	-	-	-
- pozostałe	-	-	-	-	-
Zmniejszenia, w tym:	-	-	-	-	-
- likwidacja	-	-	-	-	-
- sprzedaż	-	-	-	-	-
- pozostałe	-	-	-	-	-
Wartość brutto na koniec okresu	-	2 409 509,00	49 749,37	-	2 960 246,48
Umorzenie					
Umorzenie na początek okresu	-	79 207,07	32 626,86	-	132 521,77
Umorzenia bieżące - zwiększenia	-	236 135,15	7 017,52	-	592 614,81
Zmniejszenia, w tym:	-	-	-	-	-
- likwidacja	-	-	-	-	-
- sprzedaż	-	-	-	-	-
- pozostałe	-	-	-	-	-
Umorzenie na koniec okresu	-	315 342,22	39 644,38	-	725 136,58
Wartość księgowa netto	-	2 094 166,78	10 104,99	-	2 235 109,90
stan końcowy	4 339 381,67				

2. Wartości niematerialne i prawne

	Koszty prac rozwojowych	Wartość firmy	Inne wartości niematerialne i prawne
Wartość na początek okresu	3 303 119,12	-	716 487,48
Zwiększenia, w tym:			-
- nabycie			-
- pozostałe			-
Zmniejszenia			-
- likwidacja			-
- pozostałe			-
Wartość na koniec okresu	3 303 119,12	-	716 487,48
Umorzenie			
Umorzenie na początek okresu	1 096 720,61	-	335 949,58
Umorzenia bieżące - zwiększenia	650 262,51	-	80 989,51
Umorzenia - zmniejszenia		-	-
- likwidacja		-	-
- pozostałe		-	-
Umorzenie na koniec okresu	1 746 983,12	-	416 939,09
Wartość księgowa netto na koniec okresu	1 556 136,00	-	299 548,39
stan końcowy	1855684,39		

W 2017 roku nie wystąpiły zwiększenia kosztów prac rozwojowych

Stem Cells Spin S. A.
NIP 8951944727

3. Wartości nieamortyzowanych przez jednostkę środków trwałych

Zabezpieczenia zobowiązań	Umowa najmu	Umowa leasingu	umowa użyczeń	Umowy o innym charakterze
Wartość brutto na początek okresu				
- zwiększenia				
- zmniejszenia				
Wartość na koniec okresu	-	-	-	-

4. Wartość gruntów użytkowanych wieczysto

Spółka na dzień bilansowy nie posiadała gruntów użytkowanych wieczysto.

5. Kapitał podstawowy

	2017	2016
1. Ilość udziałów/akcji tworzących kapitał	12 936 500	12 936 500
2. Wartość nominalna jednej akcji/jednego udziału	0,10 zł	0,10 zł
3. Emisja akcji:		
- seria A - akcje imienne	1 700 000	1 700 000
- seria B - akcje nieuprzywilejowane	4 460 000	4 460 000
- seria C - akcje nieuprzywilejowane	476 500	476 500
- seria D - akcje nieuprzywilejowane	4 800 000	4 800 000
- seria F - akcje nieuprzywilejowane	1 500 000	1 500 000
Wysokość kapitału podstawowego	1 293 650,00	1 293 650,00

6. Kapitał zapasowy

	2017	2016
Wartość brutto na początek okresu (BO)	3 623 167,38	2 876 769,00
zwiększenia	123 980,64	746 398,38
- dopłaty wspólników		
- podział zysku	123 980,64	746 398,38
- niepodzielony zysk z lat poprzednich		
- ze sprzedaży akcji/udziałów powyżej ich wartości nominalnej		
zmniejszenia	-	-
- pokrycie straty		
- pozostałe		
Wartość na koniec okresu	3 747 148,02	3 623 167,38

7. Podział zysku netto za rok obrotowy

	2017	2016
zysk/strata netto	32 251,05	123 980,64
Fundusz zapasowy (+/-)		
Zakładowy Fundusz Świadczeń Socjalnych		
Dywidendy dla wspólników (oprocentowanie kapitału)		
Fundusz nagród		
Dopłaty wspólników		
Obniżenie kapitału podstawowego		

Stem Cells Spin S. A.
NIP 8951944727

8. Stan rezerw

	Początek okresu	Zwiększenia	Wykorzystanie	Rozwiązania	Koniec okresu
- Z tytułu odroczonego podatku dochodowego					
- Na świadczenia pracownicze					
Wartość na koniec okresu	-	-	-	-	-

9. Odpisy aktualizujące wartość aktywów

W 2017 roku nie wystąpiły zwiększenia kosztów prac rozwojowych

10. Zobowiązania – struktura czasowa

Okres spłaty	2017	2016
do roku	219 615,49	372 466,67
od 1 roku do 3 lat		
powyżej 3 lat do 5 lat		
ponad 5 lat	6 720 128,00	6 330 878,41
Wartość na koniec okresu	6 939 743,49	6 703 345,08

Wobec jednostek powiązanych	z tytułu dostaw i usług	emisja papierów wartościowych	inne zobowiązania finansowe	inne	kredyty i pożyczki
Okres spłaty					
do roku	107 089,43				
od 1 roku do 3 lat					
powyżej 3 lat do 5 lat					
ponad 5 lat					
Wartość na koniec okresu	107 089,43				
razem:	107 089,43				
Wobec pozostałych jednostek	z tytułu wynagrodzeń	z tytułu dostaw i usług	z tytułu podatków, ceł, ubezpieczeń i innych świadczeń	inne	kredyty i pożyczki
Okres spłaty					
do roku	3 182,58	100 963,70	4 524,89	3 854,89	
od 1 roku do 3 lat					
powyżej 3 lat do 5 lat					
ponad 5 lat					6 720 128,00
Wartość na koniec okresu	3 182,58	100 963,70	4 524,89	3 854,89	6 720 128,00
razem:	6 832 654,06				
Wartość na koniec okresu	6 939 743,49				

11. Odpisy aktualizujące wartość należności

Spółka w trakcie roku nie dokonywała odpisów aktualizujących należności.

Stem Cells Spin S. A.
NIP 8951944727

12. Koszty rodzajowe i koszty wytworzenia produktów na własne potrzeby jednostki sporządzającej rachunek zysków i strat w wariantcie kalkulacyjnym

Spółka sporządza rachunek zysków i strat w wariantcie porównawczym.

13. Wykaz czynnych i biernych rozliczeń międzyokresowych

Długoterminowe rozliczenia międzyokresowe kosztów, w tym:	2017	2016
1. Aktywa z tytułu odroczonego podatku		
2. Pozostałe rozliczenia międzyokresowe, w tym:	14 161 049,81	12 659 841,96
– Rozliczenia kosztów prowadzonych prac rozwojowych i ochrony patentowej	14 161 049,81	12 659 841,96
Wartość na koniec okresu	14 161 049,81	12 659 841,96

Krótkoterminowe rozliczenia międzyokresowe, w tym:	2017	2016
1. Koszty związane z utrzymaniem stron	7 252,75	6 167,76
2. Ubezpieczenia		
3. Czynsze		
4. Prenumeraty		
5. Pozostałe		
Wartość na koniec okresu	7 252,75	6 167,76

14. Przychody, koszty i wynik działalności zaniechanej w roku obrotowym lub przewidzianej do zaniechania w roku następnym

Zaniechanie działalności nie wystąpiło i nie przewiduje się go w przyszłości.

15. Struktura rzeczowa i terytorialna przychodów netto ze sprzedaży

Przychody netto	2017		2016	
	Kraj	Eksport	Kraj	Eksport
Produkty	76 717,28	-	255 357,25	-
Towary	56 812,80			
Materiały				
Usługi	302 030,00	-	457 130,00	-
Wartość na koniec okresu	435 560,08	-	712 487,25	-

16. Wynagrodzenie biegłego rewidenta lub podmiotu uprawnionego do badania sprawozdań

	2017	2016
Obowiązkowe badanie rocznego sprawozdania finansowego	6 000,00	5 000,00

Stem Cells Spin S. A.
NIP 8951944727

17. Środki pieniężne i pozostałe aktywa pieniężne

Środki pieniężne i pozostałe aktywa pieniężne	Początek okresu	Koniec okresu
Środki pieniężne w kasie i na rachunkach bankowych	1 885,55	75 620,61
inne środki pieniężne		
inne aktywa pieniężne		
Wartość na koniec okresu	1 885,55	75 620,61

18. Zaliczki, kredyty, pożyczki i inne podobne świadczenia udzielone osobom wchodzącym w skład organów zarządzających, nadzorujących albo administrujących

Spółka nie wypłacała zaliczek, kredytów, pożyczek i innych podobnych świadczeń osobom wchodzącym w skład organów jednostki.

19. Przeciętne w roku obrotowym zatrudnienie w grupach zawodowych

Przeciętne w roku obrotowym zatrudnienie w grupach zawodowych	Przeciętna liczba zatrudnionych w roku obrotowym	Przeciętna liczba zatrudnionych w roku poprzedzającym
Ogółem, z tego:	3	6
– pracownicy umysłowi	3	6
– pracownicy fizyczni		
– uczniowie		
– osoby wykonujące pracę agencyjną i nakładczą		

20. Wynagrodzenia, łącznie z wynagrodzeniem z zysku, wypłacone członkom zarządu i organów nadzorczych spółek kapitałowych

	2017	2016
Wynagrodzenie Zarządu ujęte w kosztach okresu	6 323,34	22 455,81
Wynagrodzenie Zarządu aktywowane w kosztach prac rozwojowych	16 282,81	128 025,00

21. Rozliczenia międzyokresowe przychodów.

W pozycji wykazano otrzymane w ramach realizowanych projektów datacje.

22. Wykaz spółek w których jednostka posiada powyżej 20% udziałów.

Nie dotyczy - Spółka nie posiada istotnych udziałów w innych podmiotach.

23. Informacje dla celów konsolidacji.

Nie dotyczy.

Stem Cells Spin S. A.
NIP 8951944727

24. Inne informacje mogące w istotny sposób wpłynąć na ocenę sytuacji majątkowej i finansowej.

Nie dotyczy.

25. Informacje o charakterze i celu gospodarczym umów nieuwzględnionych w bilansie.

Nie dotyczy.

26. Informacje o istotnych transakcjach zawartych ze stronami powiązanymi na warunkach innych niż rynkowe.

Spółka nie zawierała transakcji ze stronami powiązanymi na warunkach innych niż rynkowe.

Wrocław, 18-05-2018

Robert Grzegórski - Prezes Zarządu
Robert Grzegórski

Piotr Jaroszyński Prezes Zarządu Solve BPO Sp. z o.o. - osoba prowadząca księgi rachunkowe
Piotr Jaroszyński

STEM CELLS SPIN S.A.
ul. Lenartowicza 6
51-140 WROCŁAW
NIP 895-194-47-27, REGON 020927052

Stem Cells Spin S. A.
NIP 8951944727

VI. Rozliczenie głównych pozycji różniących podstawę opodatkowania podatkiem dochodowym od osób prawnych od wyniku finansowego (zysku, straty) brutto		
Tytuł	31.12.2017 Wartość	31.12.2016 Wartość
1. Zysk brutto	32 251,05	123 980,64
2. Koszty nieuznawane za koszty uzyskania przychodów w roku bieżącym (różnice przejściowe)	16 224,35	2 015,00
– niewypłacone koszty delegacji za rok bieżący	0,00	0,00
– niewypłacone wynagrodzenia z tytułu umów cywilnoprawnych za rok bieżący (z tyt. pełnienia funkcji w organach spółki, zlecenia), umów o pracę	0,00	0,00
– naliczone odsetki od zobowiązań	10 139,15	0,00
– odpisy aktualizujące wartość rzeczowych aktywów obrotowych	0,00	0,00
– różnice kursowe z wyceny bilansowej dotyczące kosztów podatkowych	0,00	0,00
– rezerwa na koszty, które będą ponoszone w następnych latach obrotowych	6 000,00	0,00
– niezapłacone składki na ubezpieczenia społeczne w części finansowanej przez pracodawcę	85,20	1 444,04
– pozostałe	0,00	570,96
3. Koszty nieuznawane za koszty uzyskania przychodów w roku bieżącym (różnice trwałe)	95 882,63	39 023,22
– aktualizacja wartości inwestycji	0,00	0,00
– Podatki od gratisów	0,00	3 380,30
– amortyzacja związana z dotacją	94 529,46	15 985,38
– koszty reprezentacji i reklamy	0,00	0,00
– odsetki budżetowe	9,00	16,00
– odpisy aktualizujące wartość należności	0,00	5 829,67
– koszty pozostałe operacyjne	0,00	0,00
– pozostałe	1 344,17	13 811,87
4. Koszty uznane za koszty uzyskania przychodów w roku bieżącym ujęte w księgach lat ubiegłych (różnice przejściowe)	1 444,04	10 199,76
– niezapłacone składki na ubezpieczenia społeczne w części finansowanej przez pracodawcę	1 444,04	4 056,23
– wypłacone wynagrodzenia z tytułu umów cywilnoprawnych za lata poprzednie (z tyt. pełnienia funkcji w organach spółki, zlecenia)	0,00	5 000,00
– odpisy aktualizujące wartość rzeczowych aktywów obrotowych zbytych lub wykorzystanych w roku bieżącym	0,00	0,00
– zapłacone odsetki od pożyczki	0,00	0,00
– wypłacone ryczałty samochodowe	0,00	1 143,53
– pozostałe	0,00	0,00
5. Przychody niebędące przychodami podatkowymi w roku bieżącym (różnice przejściowe)	0,00	74 000,00
– naliczone odsetki od należności	0,00	0,00
– przychody RMK Cnow How	0,00	74 000,00
– pozostałe	0,00	0,00
6. Przychody niebędące przychodami podatkowymi w roku bieżącym (różnice trwałe)	94 529,46	15 985,38
– przychody związane z amortyzacją środków trwałych z dotacji	94 529,46	15 985,38
– odwrócenie odpisu aktualizującego wartość należności, który nigdy nie został uznany za koszt uzyskania przychodów	0,00	0,00
– pozostałe	0,00	0,00
7. Przychody uznane za podatkowe w roku bieżącym ujęte w księgach lat ubiegłych (różnice przejściowe)	0,00	0,00
– zapłacone odsetki od należności	0,00	0,00
– pozostałe	0,00	0,00
8. Przychody przyszłych okresów stanowiące przychód do opodatkowania podatkiem dochodowym	0,00	0,00
9. Statystyczne przychody podatkowe	0,00	0,00
– wartość świadczeń nieodpłatnych	0,00	0,00
10. Dochody wolne od podatku	0,00	0,00
11. Inne zmiany podstawy opodatkowania	0,00	0,00
– odliczenia od dochodu (darowizny, dotacje)	0,00	0,00
12. Podstawa naliczenia podatku dochodowego – dochód do opodatkowania	48 384,53	64 833,72

Wrocław, 18-05-2018

Robert Grzegórski - Prezes Zarządu 

Piotr Jaroszyński Prezes Zarządu Solve BPO Sp. z o.o. - osoba prowadząca księgi rachunkowe 

STEM CELLS SPIN S.A.
ul. Lenartowicza 6
51-140 WROCŁAW
NIP 895-194-47-27, REGON 020927052

Stem Cells Spin S. A.
NIP: 8951944727

STEM CELLS SPIN S.A.
NIP: 895-194-47-27

VII. RACHUNEK PRZEPLYWÓW PIENIĘŻNYCH
(metoda pośrednia)

	01.01.2016 31.12.2016	01.01.2017 31.12.2017
A. Przepływy środków pieniężnych z działalności operacyjnej		
I. Zysk (strata) netto	123 980,64	32 251,05
II. Korekty razem	-994 160,94	-355 462,28
1. Amortyzacja	297 951,46	436 699,29
2. Zyski (straty) z tytułu różnic kursowych	0,00	0,00
3. Odsetki i udziały w zyskach (dywidendy)	0,00	10 139,15
4. Zysk (strata) z działalności inwestycyjnej	0,00	0,00
5. Zmiana stanu rezerw	0,00	0,00
6. Zmiana stanu zapasów	-259 168,91	-273 988,01
7. Zmiana stanu należności	671 157,40	-49 892,10
8. Zmiana stanu zobowiązań krótkoterminowych, z wyjątkiem pożyczek i kredytów	146 883,13	-152 851,18
9. Zmiana stanu rozliczeń międzyokresowych	-1 652 543,00	-455 203,70
10. Inne korekty	-198 441,02	129 634,27
III. Przepływy pieniężne netto z działalności operacyjnej (I+/-II)	-870 180,30	-323 211,23
B. Przepływy środków pieniężnych z działalności inwestycyjnej		
I. Wpływy	0,00	0,00
1. Zbycie wartości niematerialnych i prawnych oraz rzeczowych aktywów trwałych	0,00	0,00
2. Zbycie inwestycji w nieruchomości oraz wartości niematerialne i prawne	0,00	0,00
3. Z aktywów finansowych, w tym:	0,00	0,00
a) w jednostkach powiązanych	0,00	0,00
b) w pozostałych jednostkach	0,00	0,00
- zbycie aktywów finansowych	0,00	0,00
- dywidendy i udziały w zyskach	0,00	0,00
- spłata udzielonych pożyczek długoterminowych	0,00	0,00
- odsetki	0,00	0,00
- inne wpływy z aktywów finansowych	0,00	0,00
4. Inne wpływy inwestycyjne	0,00	0,00
II. Wydatki	626 686,31	0,00
1. Nabycie wartości niematerialnych i prawnych oraz rzeczowych aktywów trwałych	22 137,17	0,00
2. Inwestycje w nieruchomości oraz wartości niematerialne i prawne	0,00	0,00
3. Na aktywa finansowe, w tym:	0,00	0,00
a) w jednostkach powiązanych	0,00	0,00
b) w pozostałych jednostkach	0,00	0,00
- nabycie aktywów finansowych	0,00	0,00
- udzielone pożyczki długoterminowe	0,00	0,00
4. Inne wydatki inwestycyjne	604 549,14	0,00
III. Przepływy pieniężne netto z działalności inwestycyjnej (I-II)	-626 686,31	0,00
C. Przepływy środków pieniężnych z działalności finansowej		
I. Wpływy	1 531 686,91	535 000,00
1. Wpływy netto z wydania udziałów (emisji akcji) i innych instrumentów kapitałowych oraz dopłat do kapitału	0,00	0,00
2. Kredyty i pożyczki	1 400 000,00	535 000,00
3. Emisja dłużnych papierów wartościowych	0,00	0,00
4. Inne wpływy finansowe	131 686,91	0,00
II. Wydatki	485 897,02	285 523,83
1. Nabycie udziałów (akcji) własnych	0,00	0,00
2. Dywidendy i inne wypłaty na rzecz właścicieli	0,00	0,00
3. Inne niż wypłaty na rzecz właścicieli wydatki z tytułu podziału zysku	0,00	0,00
4. Spłaty kredytów i pożyczek	485 897,02	285 523,83
5. Wykup dłużnych papierów wartościowych	0,00	0,00
6. Z tytułu innych zobowiązań finansowych	0,00	0,00
7. Płatności zobowiązań z tytułu umów leasingu finansowego	0,00	0,00
8. Odsetki	0,00	0,00
9. Inne wydatki finansowe	0,00	0,00
III. Przepływy pieniężne netto z działalności finansowej (I-II)	1 045 789,89	249 476,17
D. Przepływy pieniężne netto, razem (A.III+/-B.III+/-C.III)	-451 076,72	-73 735,06
E. Bilansowa zmiana stanu środków pieniężnych, w tym:		
- zmiana stanu środków pieniężnych z tytułu różnic kursowych		
F. Środki pieniężne na początek okresu	526 697,33	75 620,61
G. Środki pieniężne na koniec okresu (F+/-D), w tym:	75 620,61	1 885,55
- o ograniczonej możliwości dysponowania	38 590,79	0,00

Wrocław, 18-05-2018

Robert Grzegórski - Prezes Zarządu 

Piotr Jaroszyński Prezes Zarządu Solve BPO Sp. z o.o. - osoba prowadząca księgi rachunkowe 

STEM CELLS SPIN S.A.
ul. Lenartowicza 6
51-140 WROCŁAW
NIP 895-194-47-27, REGON 020927052

Stem Cells Spin S. A.
NIP 8951944727


Stem Cells Spin Spółka Akcyjna

VIII. Zmiany w kapitale własnym

Zestawienie zmian w kapitale (funduszu) własnym	01.01.2016 31.12.2016	01.01.2017 31.12.2017
I. Kapitał (fundusz) własny na początek okresu (BO)	4 916 817,38	5 040 798,02
- korekty błędów podstawowych	-	-
- skutki zmian zasad (polityki) rachunkowości	-	-
I.a. Kapitał (fundusz) własny na początek okresu (BO), po korektach	4 916 817,38	5 040 798,02
1. Kapitał (fundusz) podstawowy na początek okresu	1 293 650,00	1 293 650,00
1.1. Zmiany kapitału podstawowego	-	-
a) zwiększenie (z tytułu)	-	-
- wydania udziałów (emisji akcji)	-	-
b) zmniejszenie (z tytułu)	-	-
- umorzenia udziałów (akcji)	-	-
1.2. Kapitał (fundusz) podstawowy na koniec okresu	1 293 650,00	1 293 650,00
2. Kapitał (fundusz) zapasowy na początek okresu	2 876 769,00	3 623 167,38
2.1. Zmiany kapitału (funduszu) zapasowego	746 398,38	123 980,64
a) zwiększenie (z tytułu)	746 398,38	123 980,64
- podziału zysku	746 398,38	123 980,64
- zysk z lat ubiegłych	-	-
- nadwyżki ceny emisji akcji nad wartością nominalną	-	-
b) zmniejszenie (z tytułu)	-	-
- pokrycie straty	-	-
- strata z lat ubiegłych	-	-
- koszt nabycia akcji	-	-
2.2. Kapitał (fundusz) zapasowy na koniec okresu	3 623 167,38	3 747 148,02
3. Kapitał (fundusz) z aktualizacji wyceny na początek okresu - zmiany przyjętych zasad (polityki) rachunkowości	-	-
3.1. Zmiany kapitału z aktualizacji wyceny	-	-
a) zwiększenie (z tytułu)	-	-
- zbycia środków trwałych	-	-
b) zmniejszenie (z tytułu)	-	-
- korekta aktualizacji środków trwałych	-	-
3.2. Kapitał (fundusz) z aktualizacji wyceny na koniec okresu	-	-
4. Pozostałe kapitały (fundusze) rezerwowe na początek okresu	-	-
4.1. Zmiany kapitału rezerwowego	-	-
a) zwiększenie (z tytułu)	-	-
- wpłat na poczet zakupu akcji serii	-	-
- wpłat na poczet zakupu akcji serii	-	-
- dopłata do kapitału rezerwowego	-	-
b) zmniejszenie (z tytułu)	-	-
- emisja akcji /rejestracja w KRS/	-	-
6.2 Należne wpłaty na kapitał rezerwowy	-	-
4.2. Pozostałe kapitały (fundusze) rezerwowe na koniec okresu	-	-
5. Zysk (strata) z lat ubiegłych na początek okresu	746 398,38	123 980,64
5.1. Zysk z lat ubiegłych na początek okresu	746 398,38	-
- korekty błędów podstawowych	-	-
- skutki zmian zasad (polityki) rachunkowości	-	-
5.2. Zysk z lat ubiegłych na początek okresu, po korektach	-	-
a) zwiększenie (z tytułu)	-	123 980,64
- podział zysku z lat ubiegłych	-	123 980,64
b) zmniejszenie (z tytułu)	746 398,38	123 980,64
- podziału zysku -dywidenda	-	-
- podziału zysku z lat ubiegłych - na kapitał zapasowy	746 398,38	123 980,64
5.3. Zysk z lat ubiegłych na koniec okresu	-	-
5.4. Strata z lat ubiegłych na początek okresu	-	-
- korekty błędów podstawowych	-	-
- skutki zmian zasad (polityki) rachunkowości	-	-
5.5. Strata z lat ubiegłych na początek okresu, po korektach	-	-
a) zwiększenie (z tytułu)	-	-
- przeniesienia straty z lat ubiegłych do pokrycia	-	-
b) zmniejszenie (z tytułu)	-	-
- pokrycie straty z kapitału zapasowego	-	-
5.6. Strata z lat ubiegłych na koniec okresu	-	-
5.7. Zysk (strata) z lat ubiegłych na koniec okresu	-	-
6. Wynik netto	123 980,64	32 251,05
a) zysk netto	123 980,64	32 251,05
b) strata netto	-	-
c) odpisy z zysku	-	-
II. Kapitał (fundusz) własny na koniec okresu (BZ)	5 040 798,02	5 073 048,07
III. Kapitał (fundusz) własny po uwzględnieniu proponowanego podziału zysku (pokrycia straty)	5 040 798,02	5 073 048,07

Wrocław, 18-05-2018

Robert Grzegórski - Prezes Zarządu 

Piotr Jaroszyński Prezes Zarządu Solve BPO Sp. z o.o. - osoba prowadząca księgi rachunkowe 

STEM CELLS SPIN S.A.
ul. Lenartowicza 6
51-140 WROCŁAW
NIP 895-194-47-27, REGON 020927052

Sprawozdanie Zarządu z działalności Stem Cells Spin S.A. w roku 2017

**SPRAWOZDANIE ZARZĄDU Z DZIAŁALNOŚCI
STEM CELLS SPIN S.A.
w roku 2017**



Wrocław, 18 maja 2018r.

Sprawozdanie Zarządu z działalności Stem Cells Spin S.A. w roku 2017

WSTĘP

Zakres czasowy sprawozdania z działalności

Niniejsze sprawozdanie Zarządu z działalności Stem Cells Spin S.A. obejmuje okres od 01.01.2017 roku do 31.12.2017 roku.

Podstawowe informacje o Spółce

Stem Cells Spin S.A. została zawiązana w 2009 r. przez naukowców Uniwersytetu Medycznego (ówcześnie: Akademii Medycznej) we Wrocławiu jako spółka biotechnologiczna typu spin-off, powstała na bazie kilkuletnich doświadczeń i prac nad wynalazkami dotyczącym porożogennych komórek macierzystych o symbolu MIC-1. Pierwotnie utworzona w formie spółki z ograniczoną odpowiedzialnością, w roku 2010 została przekształcona w formę spółki akcyjnej. Obecnie Spółka współpracuje z uczelniami (w tym również z Uniwersytetem Medycznym we Wrocławiu) jako podmiot niezależny.

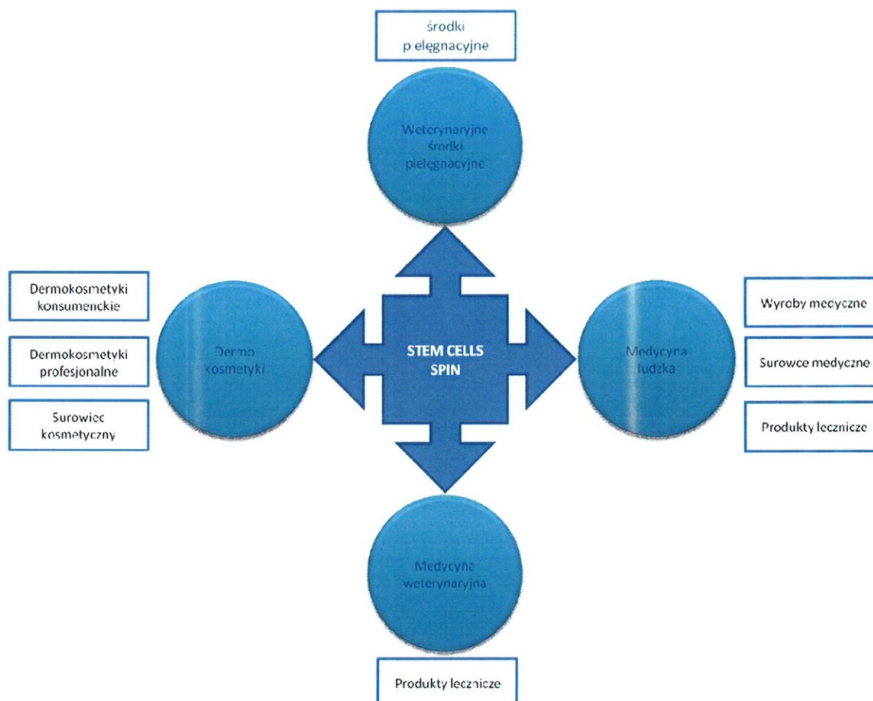
Zgodnie ze statutem Stem Cells Spin działa w obszarze transferu wyników badań naukowych, prac rozwojowych i technologii do gospodarki, a jej podstawowym celem jest sprzedaż wyników badań naukowych, prac rozwojowych i technologii do gospodarki lub wytwarzanie produktów na ich podstawie oraz świadczenie usług.

Przedmiot działalności związany jest z komercjalizacją odkryć związanych z chronionymi patentami wynalazkami dotyczącymi wyprowadzenia, hodowli i zastosowania komórek macierzystych o symbolu MIC-1 oraz substancji pochodnych. Realizowane dotychczas projekty BR związane z substancjami i produktami wytwarzanymi na podstawie komórek macierzystych MIC-1 wykazały wiele potencjalnych, interesujących biznesowo, zastosowań.

Strategia urynkowania wynalazków będących w posiadaniu Stem Cells Spin uwzględnia cztery zasadnicze rynki, umożliwiające wprowadzenie do sprzedaży produktów w różnych horyzontach czasowych:

- Kosmetyki;
- Medycyna ludzka;
- Weterynaryjne środki pielęgnacyjne;
- Medycyna weterynaryjna.

Sprawozdanie Zarządu z działalności Stem Cells Spin S.A. w roku 2017



Rysunek 1. Rynki produktowe Stem Cells Spin S.A.

Spółka konsekwentnie realizuje strategię, w ramach której w kolejnych - dostosowanych do możliwości i zasobów - etapach są opracowywane i wprowadzane na rynek produkty na bazie komórek MIC- 1. Efektem dotychczasowych prac jest już m.in. opracowanie i wpisanie na listę INCI innowacyjnego surowca kosmetycznego NHAC Biocervin MIC-1, opracowanie i wprowadzenie na rynek produktów kosmetycznych oraz weterynaryjnych środków pielęgnacyjnych. W roku 2015 sfinalizowano ponadto opracowanie i przygotowanie surowca medycznego oraz prototypów czterech wyrobów medycznych.

Wykaz opracowanych przez Stem Cells Spin kategorii produktowych na bazie komórek MIC-1:

- **surowiec kosmetyczny NHAC Biocervin MIC-1**, wpisany na listę INCI przez Personal Care Products Council



Sprawozdanie Zarządu z działalności Stem Cells Spin S.A. w roku 2017

- **Biodermokosmetyki REVITACELL**
wykorzystujące NHAC Biocervin MIC-1
(więcej informacji na stronie www.revitacell.pl)



- **Weterynaryjne środki pielęgnacyjne VELVETYNA**,
wykorzystujące surowiec PRS MIC-1



- **Surowiec medyczny PSAC Biocervin MIC-1**



- **Prototypy wyrobów medycznych w obszarze:**
 - **dermatologii** (na uszkodzoną skórę + stymulujące odbudowę włosów oraz wspomagające regenerację i gojenie po przeszczepach);
 - **stomatologii** (na błony śluzowe jamy ustnej i nosa);
 - **okulistyki** (regeneracja rogówki oka).



Realizując strategię komercjalizacji wynalazków związanych z komórkami macierzystymi MIC-1, w 2017 r. Spółka kontynuowała prowadzenie konsultacji wyników prac badawczo-rozwojowych pod kątem ich zastosowania w obszarze medycyny. Spółka opracowuje plan działań zmierzających do rejestracji wyrobów medycznych, których prototypy powstały w ramach programu „Opracowanie prototypów wyrobów medycznych na bazie surowców otrzymanych z porożogennych komórek macierzystych”, współfinansowanego przez NCBR w ramach Przedsięwzięcia pilotażowego Wsparcie badań naukowych i prac rozwojowych w skali demonstracyjnej Demonstrator+ oraz ze środków Europejskiego Funduszu Rozwoju Regionalnego w ramach Programu Operacyjnego Innowacyjna Gospodarka (dalej: Projekt), który Spółka realizowała w latach 2013-2016 w konsorcjum z Uniwersytetem Przyrodniczym we Wrocławiu.

Działania Spółki są naturalną kontynuacją zakończonego ww. Projektu, którego komercjalizacja przyczyni się do wzrostu przychodów Spółki i jej stabilizacji finansowej w najbliższych latach.

Sprawozdanie Zarządu z działalności Stem Cells Spin S.A. w roku 2017

Wybrane dane administracyjno-rejestrowe dotyczące Spółki wg stanu na dzień sporządzenia sprawozdania przedstawiono poniżej:

FIRMA SPÓŁKI:	Stem Cells Spin Spółka Akcyjna
SIEDZIBA:	Wrocław
WARTOŚĆ KAPITAŁU ZAKŁADOWEGO:	1 293 650,00 zł
NUMER KRS	0000377470
NUMER NIP:	895-194-47-27
NUMER REGON	020927052
ADRES REJESTRACYJNY:	ul. Lenartowicza 6, 51-140 Wrocław
ADRES BIURA:	ul. Konopnickiej 15b, 51-141 Wrocław
ADRES LABORATORIUM :	ul. Klecińska 125, 54-413 Wrocław
TELEFON	(71) 326 54 03
FAKS	(71) 735 93 47
EMAIL	biuro@stemcellsspin.com.pl
STRONA INTERNETOWA	www.stemcellsspin.com.pl

Zmiany w zakresie składu Rady Nadzorczej w roku 2017:

Rada Nadzorcza do 8.01.2017

1	Marek Bochnia
2	Ireneusz Całkosiński
3	Zofia Cegielska
4	Patrycja Grosman – Dziewiszek
5	Adam Karolak
6	Andrzej Trznadel

Rada Nadzorcza od 9.01.2017 do 16.02.2017

1	Marek Bochnia
2	Ireneusz Całkosiński
3	Marek Cegielski
4	Patrycja Grosman – Dziewiszek
5	Andrzej Trznadel
6	Mirosław Zygmunt
7	Bartłomiej Muszyński
8	Rafał Holanowski

Sprawozdanie Zarządu z działalności Stem Cells Spin S.A. w roku 2017

Rada Nadzorcza od 17.02.2017 do 24.03.2017

1	Marek Bochnia
2	Marek Cegielski
3	Patrycja Grosman – Dziewiszek
4	Andrzej Trznadel
5	Mirosław Zygmunt
6	Bartłomiej Muszyński
7	Rafał Holanowski

Rada Nadzorcza od 25.03.2017 do 4.04.2017

1	Marek Bochnia
2	Marek Cegielski
3	Patrycja Grosman – Dziewiszek
4	Andrzej Trznadel
5	Bartłomiej Muszyński
6	Rafał Holanowski

Rada Nadzorcza od 5.04.2017 do 6.04.2017

1	Marek Bochnia
2	Marek Cegielski
3	Patrycja Grosman – Dziewiszek
4	Andrzej Trznadel
5	Bartłomiej Muszyński
6	Rafał Holanowski
7	Adam Karolak
8	Janisław Muszyński

Rada Nadzorcza od 7.04.2017 do 12.06.2017

1	Marek Bochnia
2	Marek Cegielski
3	Patrycja Grosman – Dziewiszek
4	Andrzej Trznadel
5	Bartłomiej Muszyński
6	Adam Karolak
7	Janisław Muszyński

Rada Nadzorcza od 13.06.2017

1	Marek Cegielski
2	Andrzej Trznadel
3	Bartłomiej Muszyński
4	Adam Karolak
5	Janisław Muszyński

Zmiany w zakresie składu Zarządu w roku 2017:

Zarząd od 11.01.2017 do 28.02.2017:

Adam Symbier - Prezes Zarządu

Zarząd od 15.05.2017 do 21.06.2017

Mirosław Zygmunt - Prezes Zarządu

Sprawozdanie Zarządu z działalności Stem Cells Spin S.A. w roku 2017

Zarząd od 26.01.2018

Robert Grzegórski - Prezes Zarządu

NAJWAŻNIEJSZE WYDARZENIA ROKU 2017

Wśród najważniejszych wydarzeń w 2017 roku można wymienić m.in.:

- 13 stycznia 2017 r. – objęcie stanowiska Prezesa Zarządu Spółki Stem Cells Spin S.A. przez p. Adama Symbera
- 28 lutego 2017 r. – rezygnacja p. Adama Symbera ze stanowiska Prezesa Zarządu Spółki Stem Cells Spin S.A.
- 6 marca 2017 r. - audyt nadzorujący stosowanie systemu zarządzania jakością potwierdzający, że Spółka wprowadziła i stosuje system zarządzania jakością zgodny z wymaganiami międzynarodowej normy PN-EN ISO 13485:2012 + AC:2013-03P (certyfikat numer PW-06203-16). Międzynarodowa norma ISO 13485:2012 dotyczy systemów zarządzania jakością wymaganych w związku z produkcją wyrobów medycznych. Określa wymagania stosowane w procesie projektowania, rozwoju i produkcji. Posiadanie certyfikatu potwierdza spełnienie przez Stem Cells Spin S.A. najwyższych standardów we wskazanym zakresie, będąc jednocześnie gwarancją bezpieczeństwa produktu.
- 5 kwietnia 2017 r. – powołanie przez spółkę BCD-M Sp. z o.o. z siedzibą we Wrocławiu (akcjonariusz Spółki) Pana Janisława Muszyńskiego i Pana Adama Karolaka do Rady Nadzorczej Emitenta na podstawie §16 ust 2. statutu Stem Cells Spin S.A.
- 7 kwietnia 2017 r. - oświadczenie Pana Rafała Holanowskiego o jego rezygnacji z pełnienia funkcji członka Rady Nadzorczej Emitenta
- 15 maja 2017 r. - objęcie stanowiska Prezesa Zarządu Spółki Stem Cells Spin S.A. przez p. Mirosława Zygmunta
- 13 czerwca 2017 r. – rezygnacja Pani Patrycji Grosman – Dziewiszek oraz Pana Marka Bochni z pełnienia funkcji członków Rady Nadzorczej



Sprawozdanie Zarządu z działalności Stem Cells Spin S.A. w roku 2017

- 21 czerwca 2017 r. – rezygnacja Pana Mirosława Zygmunta z pełnienia funkcji Prezesa Zarządu Spółki
- 3 listopada 2017 r. - audyt nadzorujący stosowanie systemu zarządzania jakością potwierdzający, że Spółka wprowadziła i stosuje systemy zarządzania jakością zgodne z wymaganiami międzynarodowej normy PN-EN ISO 9001:2015 oraz ISO 22716:2007 (GMP-Good Manufacturing Practice odnoszące się do rynku kosmetycznego).



WYDARZENIA ISTOTNIE WPŁYWAJĄCE NA DZIAŁALNOŚĆ SPÓŁKI, JAKIE NASTĄPIŁY PO ZAKOŃCZENIU ROKU OBROTOWEGO 2017

- 8 stycznia 2018 r. – decyzja Narodowego Centrum Badań i Rozwoju o pozytywnej ocenie raportu końcowego z realizacji projektu pt. „Opracowanie prototypów wyrobów medycznych na bazie surowców otrzymanych z porożogennych komórek macierzystych” oraz uznaniu projektu za wykonany w całości.
- 26 stycznia 2018 r. – powołanie przez spółkę BCD-M Sp. z o.o, zgodnie z §12 ust.1 Statutu Spółki, pana Roberta Grzegórskiego na Prezesa Zarządu spółki Stem Cells Spin S.A.
- 18 maja 2018 r. - Nadzwyczajne Walne Zgromadzenie Spółki, które podjęło uchwałę w sprawie podwyższenia kapitału zakładowego Spółki o kwotę nie wyższą niż 3.000.000,00 zł w drodze emisji akcji zwykłych na okaziciela serii H w ramach subskrypcji prywatnej z wyłączeniem prawa poboru



PRZEWIDYWANE INWESTYCJE W ROKU 2018

W roku 2018 Spółka będzie kontynuowała proces wdrażania i komercjalizacji efektów dotychczasowych prac rozwojowych, a w szczególności projektu pn. „Opracowanie prototypów wyrobów medycznych na bazie surowców otrzymanych z porożogennych komórek macierzystych”.

Inne możliwe inwestycje w zakresie rozwoju infrastruktury będą wynikały z możliwego uruchomienia nowych projektów, które są aktualnie w fazie analiz.

Sprawozdanie Zarządu z działalności Stem Cells Spin S.A. w roku 2017

WAŻNIEJSZE OSIĄGNIĘCIA W DZIEDZINIE BADAŃ I ROZWOJU

Spółka kontynuowała realizację kolejnych etapów strategii komercjalizacji związanych z produktami dedykowanymi na rynki medyczne. W ramach tych prac w obszarze badań i rozwoju realizowany był przede wszystkim projekt pn. "Opracowanie prototypów wyrobów medycznych na bazie surowców otrzymanych z porożogennych komórek macierzystych", współfinansowany przez NCBR w ramach Przedsięwzięcia pilotażowego Wsparcie badań naukowych i prac rozwojowych w skali demonstracyjnej Demonstrator+ oraz ze środków Europejskiego Funduszu Rozwoju Regionalnego w ramach Programu Operacyjnego Innowacyjna Gospodarka, realizowany w konsorcjum z Uniwersytetem Przyrodniczym we Wrocławiu.

Wyniki projektu potwierdzają potencjał regeneracyjny związany z komórkami MIC-1 i przybliżają wprowadzenie produktów na rynki medyczne. Oprócz wypracowania produktów (prototypy wyrobów medycznych, surowiec medyczny) szczegółowo zdefiniowano kolejne pola zastosowań, które są aktualnie przedmiotem analiz wykonalności.

AKTUALNA I PRZEWIDYWANA SYTUACJA FINANSOWA

Na dzień 31.12.2017 r. majątek Spółki wynosił 21 251 093,32 zł, z czego najważniejsze pozycje to:

- długoterminowe rozliczenia międzyokresowe 14 161 049,81 zł (67%),
- rzeczowe aktywa trwałe 4 339 381,67 zł (20%),
- wartości niematerialne i prawne - 1 855 684,39 zł (9%).

Wartość kapitału własnego spółki na dzień 31.12.2017 r. wyniosła 5 073 049,07 zł (24% sumy bilansowej). Wartość zobowiązań długoterminowych wyniosła 6 720 128,00 zł (32%), natomiast zobowiązań krótkoterminowych 219 615,49 zł (1%).

W roku 2017 przychody netto ze sprzedaży produktów wynosiły 706 636,54 zł. Wynik (strata) na sprzedaży wyniósł w tym okresie -51 237,62 zł, wynik (zysk) na działalności operacyjnej 42 561,11 zł, a wynik finansowy netto (zysk) 32 251,05 zł.

Podsumowanie wyników roku 2017 przedstawia poniżej tabela:

	2017
- przychody ze sprzedaży i zrównane z nimi	706 636,54
- koszty dział. operacyjnej bez amortyzacji	321 174,87
- amortyzacja	436 699,29
- strata na sprzedaży	-51 237,62
- wynik na pozostałej działalności operacyjnej	42 561,11
- wynik na działalności gospodarczej	32 251,05
- wynik zdarzeń nadzwyczajnych	0
wynik brutto (zysk)	32 251,05
wynik netto (zysk)	32 251,05

Sprawozdanie Zarządu z działalności Stem Cells Spin S.A. w roku 2017

Średnioroczne zatrudnienie wynosiło w 2017 roku 2,35 osób.

Na wartość wskaźnika średniorocznego zatrudnienia ma wpływ specyfika działalności Stem Cells Spin S.A. związana z faktem, iż zespół naukowy (zarówno stały jak i projektowy) w większości współpracuje ze Spółką w ramach innych form niż umowa o pracę.

Zarząd Spółki prowadzi rozmowy z podmiotami zainteresowanymi inwestycją kapitałową w Stem Cells Spin S.A. z zamiarem dalszego stabilnego kontynuowania procesu komercjalizacji oraz intensyfikacji rozwoju sprzedaży wdrożonych produktów.

18 maja 2018 r. Nadzwyczajne Walne Zgromadzenie Spółki podjęło uchwałę w sprawie podwyższenia kapitału zakładowego Spółki o kwotę nie wyższą niż 3.000.000,00 zł w drodze emisji akcji zwykłych na okaziciela serii H w ramach subskrypcji prywatnej z wyłączeniem prawa poboru.

Informacje o szczegółach dot. powyższej sprawy będą przekazywane przez Spółkę zgodnie z regulaminem Alternatywnego Systemu Obrotu NewConnect Giełdy Papierów Wartościowych w Warszawie.

PRZEWIDYWANY ROZWÓJ

Konsekwentnie realizowana strategia komercjalizacji komórek macierzystych MIC-1, podzielona na etapy związane z różnymi obszarami rynkowymi (różniącymi się wymaganiami formalnymi oraz kapitałowymi), pozwala na ograniczenie ryzyk oraz stopniowe budowanie pozycji rynkowej. Spółka intensywnie pracuje nad organizacją dystrybucji dla opracowanych produktów, a jednocześnie nad współpracą z podmiotami zainteresowanymi rozwojem i dystrybucją przyszłych produktów medycznych.

Rezultaty projektu Demonstrator + są prezentowane i oferowane potencjalnym kontrahentom i partnerom biznesowym, którzy są zainteresowani podjęciem dalszych działań celem walidacji prototypów wyrobów medycznych pod kątem własnych potrzeb i możliwości, dokonania wyboru jednostki notyfikacyjnej i przedłożenia jej dokumentacji systemowej oraz dokumentacji technicznej wyrobu medycznego, a ostatecznie podjęcia się wprowadzenia ich na rynek.

Komercjalizacja osiągniętych wyników Projektu przebiega wieloaspektowo. Zdywersyfikowane podejście daje możliwość skutecznego zarządzania ryzykami badawczymi i handlowymi, ale przede wszystkim umożliwia najpełniejsze wykorzystanie osiągniętego potencjału i jego perspektywicznego przełożenia na wzrost wartości Spółki.

Zastosowanie modelu różnokierunkowych działań daje również możliwość optymalnego zarządzania komercjalizacją w horyzoncie czasowym, co jest kluczowe w obszarze innowacji. Zgodnie z ww modelem równoległe do zadań, dla których trwają jeszcze przygotowania przedwdrożeniowe, monetyzowane są już wyniki i zakumulowany know-how. Osiągnięte pozytywne wyniki finansowe w roku 2015, 2016 i 2017, jak również zaawansowane rozmowy z kontrahentami branżowymi dotyczące wykorzystania i wdrożenia wyników uzyskanych w ramach Projektu Demonstrator+ są bezpośrednim dowodem potwierdzającym skuteczność przyjętej strategii komercjalizacji.

Równoległe do prac badawczo-rozwojowych Spółka będzie prowadziła rozmowy związane z dystrybucją produktów kosmetycznych, które mają na celu wypracowanie i wdrożenie rozwiązań biznesowych, dających możliwość budowy stabilnych źródeł finansowania dla Spółki.

Sprawozdanie Zarządu z działalności Stem Cells Spin S.A. w roku 2017

INFORMACJE DOTYCZĄCE NABYCIA AKCJI WŁASNYCH

Spółka nie nabywała akcji własnych.

INFORMACJA O POSIADANYCH PRZEZ JEDNOSTKĘ ODDZIAŁACH

Spółka posiada oddział z siedzibą w Rzeszowie wpisany do Krajowego Rejestru Sądowego. Oddział nie sporządza samodzielnie sprawozdania finansowego.

INSTRUMENTY FINANSOWE

Podobnie jak w latach wcześniejszych Spółka nie stosuje instrumentów finansowych w celu zabezpieczenia ryzyka zmiany cen ani ryzyka kredytowego. Ewentualne ryzyka w zakresie zakłóceń przepływu środków pieniężnych oraz utraty płynności zabezpieczono przez podpisanie długoterminowych, bezpiecznych dla Spółki, umów pożyczek.

Spółka nie stosuje zasad rachunkowości zabezpieczeń.

ZASADY ŁADU KORPORACYJNEGO


Spółka podjęła działania związane z ładem korporacyjnym na wielu płaszczyznach. Wprowadzając akcje Stem Cells Spin S.A. do alternatywnego systemu obrotu na rynku NewConnect Spółka wdrożyła obowiązujące Emitentów regulacje, o których mowa w dokumencie „Dobre Praktyki Spółek Notowanych na NewConnect”, dotyczące m.in. prowadzenia przejrzystej i efektywnej polityki informacyjnej, publikowania raportów bieżących i okresowych oraz komunikacji z akcjonariatem.

Spółka na dzień sporządzenia sprawozdania posiada wdrożone i certyfikowane systemy zarządzania jakością wg norm:

- PN ISO 9001:2019,
- PN-EN ISO 22716:2007,
- PN-EN ISO 13485:2012 + AC:2013-03P,


w ramach których zaimplementowane zostały wewnętrzne zasady zarządzania i nadzoru nad wszystkimi obszarami działalności Spółki.

Za Zarząd:


Robert Grzegórski
Prezes Zarządu

STEM CELLS SPIN S.A.
ul. Lenartowicza 6
51-140 WROCŁAW
NIP 895-194-47-27, REGON 020927052

6. Sprawozdanie niezależnego biegłego rewidenta z badania rocznego sprawozdania finansowego



Kancelaria Audytorska LKM finance Sp. z o.o.
ul. Biłznicza 6
54-613 Wrocław
tel./fax (071) 373 65 08
kom. +48 502 509 241
www.lkm.pl
e-mail: kancelarialkm@gmail.com
NIP: 894-278-59-85, REGON: 932977414
KRS: 0000194144
Sąd Rejonowy Wrocław – Fabryczna, Rejestr Przedsiębiorców
Kapitał zakładowy wpłacony: 5.000,00 zł

SPRAWOZDANIE NIEZALEŻNEGO BIEGŁEGO REWIDENTA Z BADANIA ROCZNEGO SPRAWOZDANIA FINANSOWEGO

Dla Zgromadzenia Akcjonariuszy, Rady Nadzorczej i Zarządu Stem Cells Spin S.A. we Wrocławiu,
ul. Lenartowicza 6, 51-140 Wrocław

Sprawozdanie z badania rocznego sprawozdania finansowego

Przeprowadziliśmy badanie załączonego rocznego sprawozdania finansowego, Stem Cells Spin S.A. we Wrocławiu, ul. Teofila Lenartowicza 6 na które składają się:

- ✓ bilans sporządzony na dzień 31.12.2017 roku, który po stronie aktywów i pasywów zamyka się sumą 21 251 093,32 zł,
- ✓ rachunek zysków i strat za rok obrotowy od 01.01.2017 roku do 31.12.2017 roku wykazujący zysk netto w wysokości 32 251,05 zł,
- ✓ zestawienie zmian w kapitale własnym,
- ✓ rachunek przepływów pieniężnych za rok obrotowy od 01.01.2017 roku do 31.12.2017 roku,
- ✓ informacja dodatkowa zawierająca wprowadzenie do sprawozdania finansowego i dodatkowe informacje i objaśnienia („sprawozdanie finansowe”).

Odpowiedzialność kierownika jednostki i osób sprawujących nadzór za sprawozdanie finansowe

Zarząd i Rada Nadzorcza Spółki są odpowiedzialni za sporządzenie, na podstawie prawidłowo prowadzonych ksiąg rachunkowych, sprawozdania finansowego i za jego rzetelną prezentację zgodnie z przepisami ustawy z dnia 29 września 1994 r. o rachunkowości (Dz. U. z 2018 r. poz. 395 z późn. zm.) („ustawa o rachunkowości”), wydanymi na jej podstawie przepisami wykonawczymi oraz innymi obowiązującymi przepisami prawa a także umową Spółki. Zarząd i Rada Nadzorcza Spółki są również odpowiedzialni za kontrolę wewnętrzną, którą uznaje za niezbędną dla sporządzenia sprawozdania finansowego niezawierającego istotnego zniekształcenia spowodowanego oszustwem lub błędem.

Zgodnie z przepisami ustawy o rachunkowości, Zarząd i Rada Nadzorcza Spółki są zobowiązani do zapewnienia, aby sprawozdanie finansowe spełniało wymagania przewidziane w ustawie o rachunkowości.

Odpowiedzialność biegłego rewidenta

Naszym zadaniem było wyrażenie opinii o tym, czy sprawozdanie finansowe przedstawia rzetelny i jasny obraz sytuacji majątkowej i finansowej oraz wyniku finansowego Spółki zgodnie z mającymi zastosowanie przepisami ustawy o rachunkowości i przyjętymi zasadami (polityką) rachunkowości.

Badanie sprawozdania finansowego przeprowadziliśmy stosownie do postanowień:

- 1) ustawy z dnia 11 maja 2017 roku o biegłych rewidentach, firmach audytorskich oraz nadzorze publicznym (Dz. U. z 2017 roku poz. 1089 z późn. zm.) („ustawa o biegłych rewidentach”),
- 2) Krajowych Standardów Rewizji Finansowej w brzmieniu Międzynarodowych Standardów Badania przyjętych uchwałą nr 2783/52/2015 Krajowej Rady Biegłych Rewidentów z dnia 10

lutego 2015 r. z późn. zm. w związku z uchwałą nr 2041/37a/2018 z dnia 5 marca 2018 r. w sprawie krajowych standardów wykonywania zawodu.

Regulacje te wymagają przestrzegania wymogów etycznych oraz zaplanowania i przeprowadzenia badania w taki sposób, aby uzyskać wystarczającą pewność, że sprawozdanie finansowe nie zawiera istotnego zniekształcenia.

Badanie polegało na przeprowadzeniu procedur służących uzyskaniu dowodów badania kwot i ujawnień w sprawozdaniu finansowym. Dobór procedur badania zależy od osądu biegłego rewidenta, w tym od oceny ryzyka istotnego zniekształcenia sprawozdania finansowego spowodowanego oszustwem lub błędem. Dokonując oceny tego ryzyka biegły rewident bierze pod uwagę działanie kontroli wewnętrznej, w zakresie dotyczącym sporządzania i rzetelnej prezentacji przez Spółkę sprawozdania finansowego, w celu zaprojektowania odpowiednich w danych okolicznościach procedur badania, nie zaś wyrażenia opinii na temat skuteczności kontroli wewnętrznej Spółki. Badanie obejmuje także ocenę odpowiedności przyjętych zasad (polityki) rachunkowości, racjonalności ustalonych przez Zarząd i Radę Nadzorczą Spółki wartości szacunkowych, jak również ocenę ogólnej prezentacji sprawozdania finansowego.

Zakres badania nie obejmuje zapewnienia co do przyszłej rentowności badanej Spółki ani efektywności lub skuteczności prowadzenia spraw Spółki przez Zarząd i Radę Nadzorczą obecnie lub w przyszłości.

Wyrażamy przekonanie, że uzyskane przez nas dowody badania stanowią wystarczającą i odpowiednią podstawę do wyrażenia przez nas opinii z badania.

Niezależność

W trakcie przeprowadzania badania kluczowy biegły rewident i firma audytorska pozostawali niezależni od Spółki zgodnie z przepisami ustawy o biegłych rewidentach oraz zasadami etyki zawodowej przyjętymi uchwałami Krajowej Rady Biegłych Rewidentów.

Zgodnie z naszą najlepszą wiedzą i przekonaniem oświadczamy, że nie świadczyliśmy usług będących badaniem, które są zabronione przepisami art. 136 ustawy o biegłych rewidentach.

Wybór firmy audytorskiej

Zostaliśmy wybrani do badania sprawozdania finansowego Spółki uchwałą Rady Nadzorczej Stem Cells Spin S.A. z dnia 8.02.2018 r.

Kluczowym biegłym rewidentem odpowiedzialnym za badanie, którego rezultatem są niniejsze sprawozdanie niezależnego biegłego rewidenta, jest Elżbieta Żochowska, działająca w imieniu firmy audytorskiej nr 2893 Kancelaria Audytorska LKM Finance Sp. z o.o. z siedzibą we Wrocławiu przy ul. Bliźniaczej 6, wpisanej na listę firm audytorskich pod numerem 2893, w imieniu której kluczowy biegły rewident nr ewid.4831 zbadała sprawozdanie finansowe.

Opinia

Naszym zdaniem, załączone roczne sprawozdanie finansowe:

- przedstawia rzetelny i jasny obraz sytuacji majątkowej i finansowej Spółki na dzień 31.12.2017 roku, oraz jej wyniku finansowego za rok obrotowy od 01.01.2017 roku do 31.12.2017 roku, zgodnie z mającymi zastosowanie przepisami ustawy o rachunkowości i przyjętymi zasadami (polityką) rachunkowości,
- zostało sporządzone na podstawie prawidłowo, zgodnie z przepisami rozdziału 2 ustawy o rachunkowości, prowadzonych ksiąg rachunkowych,
- są zgodne co do formy i treści z obowiązującymi Spółkę przepisami prawa i umową Spółki.

Inne sprawy- zdarzenia po dacie sprawozdania finansowego

Nadzwyczajne Walne Zgromadzenie Akcjonariuszy Spółki Stem Cells Spin S.A. z siedzibą we Wrocławiu w dniu 18 maja 2018 r. podjęło Uchwałę nr 6/05/2018 w sprawie podwyższenia kapitału zakładowego w drodze emisji akcji zwykłych na okaziciela serii H

Wskutek tego kapitał zakładowy spółki wzrosł z 1 293 650 zł w roku badanym do 4 133 650 zł w roku 2018.

Sprawozdanie na temat innych wymogów prawa i regulacji

Opinia na temat sprawozdania z działalności

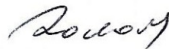
Nasza opinia o sprawozdaniu finansowym nie obejmuje sprawozdania z działalności.

Zarząd i Rada Nadzorcza Spółki są odpowiedzialni za sporządzenie sprawozdania z działalności zgodnie z przepisami prawa.

Naszym obowiązkiem zgodnie z wymogami ustawy o biegłych rewidentach było wydanie opinii, czy sprawozdanie z działalności zostało sporządzone zgodnie z przepisami prawa oraz, że jest ono zgodne z informacjami zawartymi w rocznym sprawozdaniu finansowym. Naszym obowiązkiem było także złożenie oświadczenia, czy w świetle naszej wiedzy o Spółce i jej otoczeniu uzyskanej podczas badania sprawozdania finansowego stwierdziliśmy w sprawozdaniu z działalności istotne zniekształcenia oraz wskazanie, na czym polega każde takie istotne zniekształcenie.

Naszym zdaniem sprawozdanie z działalności zostało sporządzone zgodnie z mającymi zastosowanie przepisami i jest zgodne z informacjami zawartymi w rocznym sprawozdaniu finansowym. Ponadto, oświadczamy, iż w świetle wiedzy o Spółce i jej otoczeniu uzyskanej podczas badania sprawozdania finansowego, nie stwierdziliśmy w sprawozdaniu z działalności istotnych zniekształceń.

Elżbieta Żochowska
nr rej. 4831
Kluczowy biegły rewident



KANCELARIA AUDYTORSKA
LKM finance Sp. z o.o.
54-613 Wrocław, ul. Bliźniacza 6
NIP 894-278-59-85, REGON 932977414
FIRMA AUDYTORSKA nr 2893

Działający w imieniu Firmy Audytorskiej
Kancelaria Audytorska LKM Finance Sp. z o. o., nr ewid. 2893
54-613 Wrocław
ul. Bliźniacza 6

Wrocław, 25 maja 2018 r.



7. Informacja na temat stosowania przez Stem Cells Spin S.A. zasad ładu korporacyjnego, o których mowa w dokumencie „Dobre Praktyki Spółek Notowanych na NewConnect”, w roku obrotowym 2017.

Oświadczenie spółki Stem Cells Spin S.A. w przedmiocie przestrzegania przez spółkę zasad zawartych w Załączniku Nr 1 do Uchwały Nr 795/2008 Zarządu Giełdy z dnia 31 października 2008 r. „Dobre praktyki spółek notowanych na NewConnect”, zmienionych Uchwałą Nr 293/2010 Zarządu Giełdy Papierów Wartościowych w Warszawie S.A. z dnia 31 marca 2010 r. w sprawie zmiany dokumentu „Dobre Praktyki Spółek Notowanych na NewConnect”.

LP.	ZASADA	TAK/NIE/NIE DOTYCZY	KOMENTARZ
1.	Spółka powinna prowadzić przejrzystą i efektywną politykę informacyjną, zarówno z wykorzystaniem tradycyjnych metod, jak i z użyciem nowoczesnych technologii oraz najnowszych narzędzi komunikacji zapewniających szybkość, bezpieczeństwo oraz szeroki i interaktywny dostęp do informacji. Spółka korzystając w jak najszerszym stopniu z tych metod, powinna zapewnić odpowiednią komunikację z inwestorami i analitykami, wykorzystując w tym celu również nowoczesne metody komunikacji internetowej, umożliwiać transmitowanie obrad walnego zgromadzenia z wykorzystaniem sieci Internet, rejestrować przebieg obrad i upubliczniać go na stronie internetowej.	TAK Z wyłączeniem transmisji obrad walnego zgromadzenia z wykorzystaniem sieci Internet, rejestrowania przebiegu obrad i upublicznienia go na stronie internetowej	Emitent przestrzegał niniejszy punkt dotyczący konieczności prowadzenia przejrzystej i efektywnej polityki informacyjnej. Dane te zawarte są na stronie www.stemcellspin.com.pl . Emitent nie transmitował, rejestrował i upubliczniał obrad walnego zgromadzenia gdyż koszty z tym związane są niewspółmierne do potencjalnych korzyści.
2.	Spółka powinna zapewnić efektywny dostęp do informacji niezbędnych do oceny sytuacji i perspektyw spółki oraz sposobu jej funkcjonowania.	TAK	
3.	Spółka prowadzi korporacyjną stronę internetową i zamieszcza na niej:	TAK	

3.1. podstawowe informacje o spółce i jej działalności (strona startowa),		
3.2. opis działalności emitenta ze wskazaniem rodzaju działalności, z której emitent uzyskuje najwięcej przychodów,	TAK	
3.3. opis rynku, na którym działa emitent, wraz z określeniem pozycji emitenta na tym rynku,	NIE	Emitent prowadzi analizę rynków na których działa jedynie na potrzeby Zarządu i planowania strategicznego.
3.4. życiorysy zawodowe członków organów spółki,	TAK brak życiorysów członków Rady Nadzorczej	Na dzień obecny na stronie internetowej są publikowane życiorysy członków Zarządu, a brak życiorysów członków Rady Nadzorczej. Spółka dostosuje treść strony internetowej do tej zasady
3.5. powzięte przez zarząd, na podstawie oświadczenia członka rady nadzorczej, informacje o powiązaniach członka rady nadzorczej z akcjonariuszem dysponującym akcjami reprezentującymi nie mniej niż 5% ogólnej liczby głosów na walnym zgromadzeniu spółki,	TAK	
3.6. dokumenty korporacyjne spółki,	TAK	
3.7. zarys planów strategicznych spółki,	TAK	
3.8. opublikowane prognozy wyników finansowych na bieżący rok obrotowy, wraz z założeniami do tych prognoz oraz korektami do tych prognoz (w przypadku gdy emitent publikuje prognozy),	NIE DOTYCZY	Emitent nie publikuje prognoz wyników finansowych.
3.9. strukturę akcjonariatu emitenta, ze wskazaniem głównych akcjonariuszy oraz akcji znajdujących się w wolnym obrocie,	TAK	
3.10. dane oraz kontakt do osoby, która jest odpowiedzialna w spółce za relacje inwestorskie oraz kontakty z mediami,	TAK	

3.11. (skreślony)		
3.12. opublikowane raporty bieżące i okresowe,	TAK	
3.13. kalendarz zaplanowanych dat publikacji finansowych raportów okresowych, dat walnych zgromadzeń, a także spotkań z inwestorami i analitykami oraz konferencji prasowych,	TAK	
3.14. informacje na temat zdarzeń korporacyjnych, takich jak wypłata dywidendy, oraz innych zdarzeń skutkujących nabyciem lub ograniczeniem praw po stronie akcjonariusza, z uwzględnieniem terminów oraz zasad przeprowadzania tych operacji. Informacje te powinny być zamieszczane w terminie umożliwiającym podjęcie przez inwestorów decyzji inwestycyjnych,	TAK	
3.15. (skreślony)		
3.16. pytania akcjonariuszy dotyczące spraw objętych porządkiem obrad, zadawane przed i w trakcie walnego zgromadzenia, wraz z odpowiedziami na zadawane pytania,	NIE	Zasada nie była stosowana. W Spółce nie jest prowadzony szczegółowy zapis przebiegu obrad WZ, zawierający wszystkie wypowiedzi i pytania. Uczestnicy WZ, zgodnie z przepisami kodeksu spółek handlowych oraz Regulaminu WZ, mają prawo składać oświadczenia na piśmie, które są załączane do protokołów. W opinii Zarządu Spółki takie zasady w wystarczający sposób zapewniają transparentność obrad Walnych Zgromadzeń.

	3.17. informację na temat powodów odwołania walnego zgromadzenia, zmiany terminu lub porządku obrad wraz z uzasadnieniem,	TAK	
	3.18. informację o przerwie w obradach walnego zgromadzenia i powodach zarządzenia przerwy,	TAK	
	3.19. informacje na temat podmiotu, z którym spółka podpisała umowę o świadczenie usług Autoryzowanego Doradcy ze wskazaniem nazwy, adresu strony internetowej, numerów telefonicznych oraz adresu poczty elektronicznej Doradcy,	TAK	
	3.20. Informację na temat podmiotu, który pełni funkcję animatora akcji emitenta,	TAK	
	3.21. dokument informacyjny (prospekt emisyjny) spółki, opublikowany w ciągu ostatnich 12 miesięcy,	TAK	
	3.22. (skreślony)		
	Informacje zawarte na stronie internetowej powinny być zamieszczane w sposób umożliwiający łatwy dostęp do tych informacji. Emitent powinien dokonywać aktualizacji informacji umieszczanych na stronie internetowej. W przypadku pojawienia się nowych, istotnych informacji lub wystąpienia istotnej zmiany informacji umieszczanych na stronie internetowej, aktualizacja powinna zostać przeprowadzona niezwłocznie.	TAK	
4.	Spółka prowadzi korporacyjną stronę internetową, według wyboru emitenta, w języku polskim lub angielskim. Raporty bieżące i okresowe powinny być zamieszczane na stronie internetowej co najmniej w tym samym języku, w którym następuje ich publikacja zgodnie z przepisami obowiązującymi emitenta.	TAK	

5.	Spółka powinna prowadzić politykę informacyjną ze szczególnym uwzględnieniem potrzeb inwestorów indywidualnych. W tym celu Spółka, poza swoją stroną korporacyjną powinna wykorzystywać indywidualną dla danej spółki sekcję relacji inwestorskich znajdującą na stronie www.GPWInfoStrefa.pl .	TAK Z wyłączeniem korzystania ze strony internetowej www.GPWInfoStrefa.pl	Spółka prowadzi stronę internetową , która zawiera zakładkę relacje inwestorskie. Strona ta jest na bieżąco aktualizowana , a wszelkie informacje i raporty zawierające istotne dla Spółki informacje, są na niej zamieszczane.
6.	Emitent powinien utrzymywać bieżące kontakty z przedstawicielami Autoryzowanego Doradcy, celem umożliwienia mu prawidłowego wykonywania swoich obowiązków wobec emitenta. Spółka powinna wyznaczyć osobę odpowiedzialną za kontakty z Autoryzowanym Doradcą.	TAK	
7.	W przypadku, gdy w spółce nastąpi zdarzenie, które w ocenie emitenta ma istotne znaczenie dla wykonywania przez Autoryzowanego Doradcę swoich obowiązków, emitent niezwłocznie powiadamia o tym fakcie Autoryzowanego Doradcę.	TAK	
8.	Emitent powinien zapewnić Autoryzowanemu Doradcy dostęp do wszelkich dokumentów i informacji niezbędnych do wykonywania obowiązków Autoryzowanego Doradcy.	TAK	
9.	Emitent przekazuje w raporcie rocznym: 9.1. informację na temat łącznej wysokości wynagrodzeń wszystkich członków zarządu i rady nadzorczej,	TAK	
	9.2. informację na temat wynagrodzenia Autoryzowanego Doradcy otrzymywanego od emitenta z tytułu świadczenia wobec emitenta usług w każdym zakresie.	NIE	Spółka rozwiązała umowę z Autoryzowanym Doradcą w 2016 r.

10.	Członkowie zarządu i rady nadzorczej powinni uczestniczyć w obradach walnego zgromadzenia w składzie umożliwiającym udzielenie merytorycznej odpowiedzi na pytania zadawane w trakcie walnego zgromadzenia.	TAK	
11.	Przynajmniej 2 razy w roku emitent, przy współpracy Autoryzowanego Doradcy, powinien organizować publicznie dostępne spotkanie z inwestorami, analitykami i mediami.	NIE	Zarząd Spółki nie organizował w 2017 r. publicznie dostępnych spotkań z inwestorami, analitykami i mediami ze względu na niskie zainteresowanie ich potencjalnych odbiorców. Na pytania ze strony inwestorów i mediów spółka udziela natychmiastowych odpowiedzi drogą mailową.
12.	Uchwała walnego zgromadzenia w sprawie emisji akcji z prawem poboru powinna precyzować cenę emisyjną albo mechanizm jej ustalenia lub zobowiązać organ do tego upoważniony do ustalenia jej przed dniem ustalenia prawa poboru, w terminie umożliwiającym podjęcie decyzji inwestycyjnej.	TAK	
13.	Uchwały walnego zgromadzenia powinny zapewniać zachowanie niezbędnego odstępu czasowego pomiędzy decyzjami powodującymi określone zdarzenia korporacyjne a datami, w których ustalane są prawa akcjonariuszy wynikające z tych zdarzeń korporacyjnych.	TAK	
13a.	W przypadku otrzymania przez zarząd emitenta od akcjonariusza posiadającego co najmniej połowę kapitału zakładowego lub co najmniej połowę ogółu głosów w spółce, informacji o zwołaniu przez niego nadzwyczajnego walnego zgromadzenia w trybie określonym w art. 399 § 3 Kodeksu spółek handlowych, zarząd emitenta niezwłocznie dokonuje czynności, do których jest zobowiązany w związku z organizacją i przeprowadzeniem walnego	TAK	

	zgromadzenia. Zasada ta ma zastosowanie również w przypadku upoważnienia przez sąd rejestrowy akcjonariuszy do zwołania nadzwyczajnego walnego zgromadzenia na podstawie art. 400 § 3 Kodeksu spółek handlowych.		
14.	Dzień ustalenia praw do dywidendy oraz dzień wypłaty dywidendy powinny być tak ustalone, aby czas przypadający pomiędzy nimi był możliwie najkrótszy, a w każdym przypadku nie dłuższy niż 15 dni roboczych. Ustalenie dłuższego okresu pomiędzy tymi terminami wymaga szczegółowego uzasadnienia.	TAK	
15.	Uchwała walnego zgromadzenia w sprawie wypłaty dywidendy warunkowej może zawierać tylko takie warunki, których ewentualne ziszczenie nastąpi przed dniem ustalenia prawa do dywidendy.	TAK	
16.	<p>Emitent publikuje raporty miesięczne, w terminie 14 dni od zakończenia miesiąca. Raport miesięczny powinien zawierać co najmniej:</p> <ul style="list-style-type: none"> informacje na temat wystąpienia tendencji i zdarzeń w otoczeniu rynkowym emitenta, które w ocenie emitenta mogą mieć w przyszłości istotne skutki dla kondycji finansowej oraz wyników finansowych emitenta, zestawienie wszystkich informacji opublikowanych przez emitenta w trybie raportu bieżącego w okresie objętym raportem, informacje na temat realizacji celów emisji, jeżeli taka realizacja, choćby w części, miała miejsce w okresie objętym raportem, kalendarz inwestora, obejmujący wydarzenia mające mieć miejsce w nadchodzącym miesiącu, które dotyczą emitenta i są istotne z punktu widzenia interesów inwestorów, w szczególności daty 	NIE	Spółka publikuje raporty kwartalne, które zawierają informacje pozwalające na bieżąco ocenić sytuację finansową Spółki. W opinii Zarządu Emitenta raporty miesięczne stanowią jedynie powtórzenie publicznie dostępnych informacji, w związku z czym Emitent nie stosował przedmiotowej praktyki w 2017 r.

	publikacji raportów okresowych, planowanych walnych zgromadzeń, otwarcia subskrypcji, spotkań z inwestorami lub analitykami, oraz oczekiwany termin publikacji raportu analitycznego.		
16a.	W przypadku naruszenia przez emitenta obowiązku informacyjnego określonego w Załączniku nr 3 do Regulaminu Alternatywnego Systemu Obrotu („Informacje bieżące i okresowe przekazywane w alternatywnym systemie obrotu na rynku NewConnect”) emitent powinien niezwłocznie opublikować, w trybie właściwym dla przekazywania raportów bieżących na rynku NewConnect, informację wyjaśniającą zaistniałą sytuację.	TAK	
17.	(skreślony)		